# AIA 友邦香港






# 使用條款百年基業
# 專注亞太地區發展

1. 1919年成立在中國上海
2. 1931年開始在香港經營業務
3. 公司總部設於香港
4. 業務覆蓋亞太區 18 個市場

100%專注於亞太地區

資料來源：公司網站

AIA confidential and proprietary information. Not for distribution.

# 友邦保險財務實力雄厚

截至2019年10月31日，友邦保險的市值達1,210億美元[1]

人壽保險為主要業務的保險公司中，友邦保險排名第一，即全球最大人壽保險公司

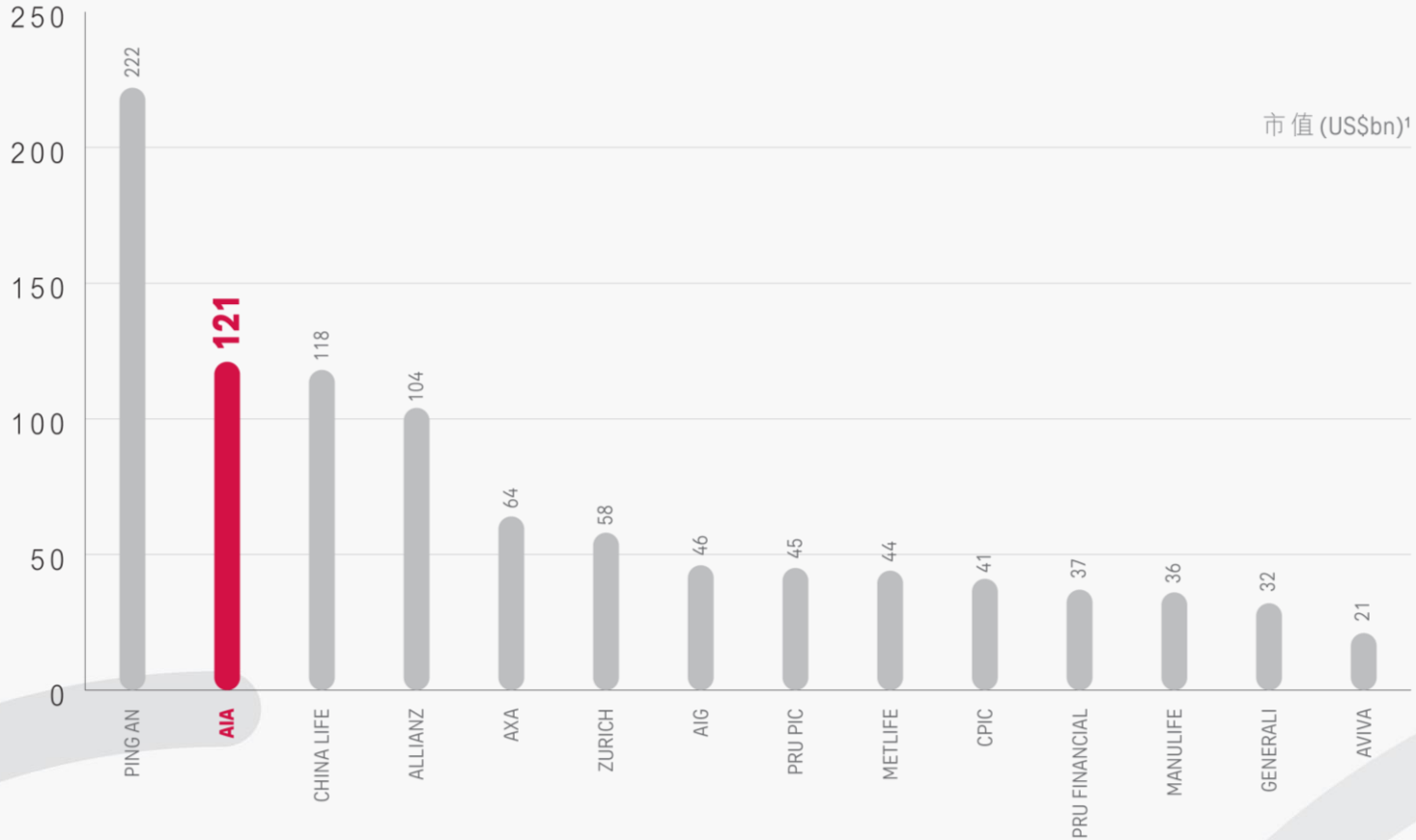


1. 以市值計算，數據來源：Bloomberg，截至2019年10月31日。

AIA confidential and proprietary information. Not for distribution.

# 友邦全球持有主要物業




01 | AIA Building - 香港




02 | AIA Central - 香港



03 | AIA HK Tower - 香港



04 | AIA Tower Macau - 澳門




05 | AIA Financial Center - 中國




06 | AIA Tower Seoul - 南韓




07 | AIA Capital Center - 泰國




08 | AIA Sathorn Tower - 泰國



09 | AIA Tower Singapore - 新加坡



10 | AIA Alexandra - 新加坡



11 | AIA Tampines - 新加坡



12 | Philamlife Tower - 菲律賓



13 | Menara AIA Sentral - 馬來西亞

AIA confidential and proprietary information. Not for distribution.

# 友邦保險財務實力雄厚

## 友邦保險股價高達2010年上市時約4倍

## 為恆指第一大成份股[1]

友邦保險2010年10月28日至2019年9月4日股價走勢




1.根據恆生指數公佈的數據,截至2019年9月4日,友邦保險佔恆生指數比重位列第一。
2.合資持有。
3.全資持有。於2019年起進行重建工程,預計於2023年完工。
4.全資持有。

友邦在港澳持有4棟自有物業
坐擁核心地段地標




中環友邦
金融中心[2]



灣仔
友邦大廈[3]



鰂魚涌友邦
香港大樓[4]



澳門
友邦廣場[4]

其它物業據點包括北角友邦廣場、
太子友邦九龍金融中心及觀塘友邦九龍大樓

按此**了解更多**

AIA confidential and proprietary information. Not for distribution.

「風險管理」

「RISK MANAGEMENT」

# 面對龐大的醫療及生活開支，
# 平衡保障需要及摯愛的生活水平



## 購買保險，轉移風險

及早準備周全保障，有助承擔突發醫療開支，同時維持家人的生活質素，

為摯愛構建**健康保障安全網**

# 愈年輕投保，保障期愈長，保費支出愈少

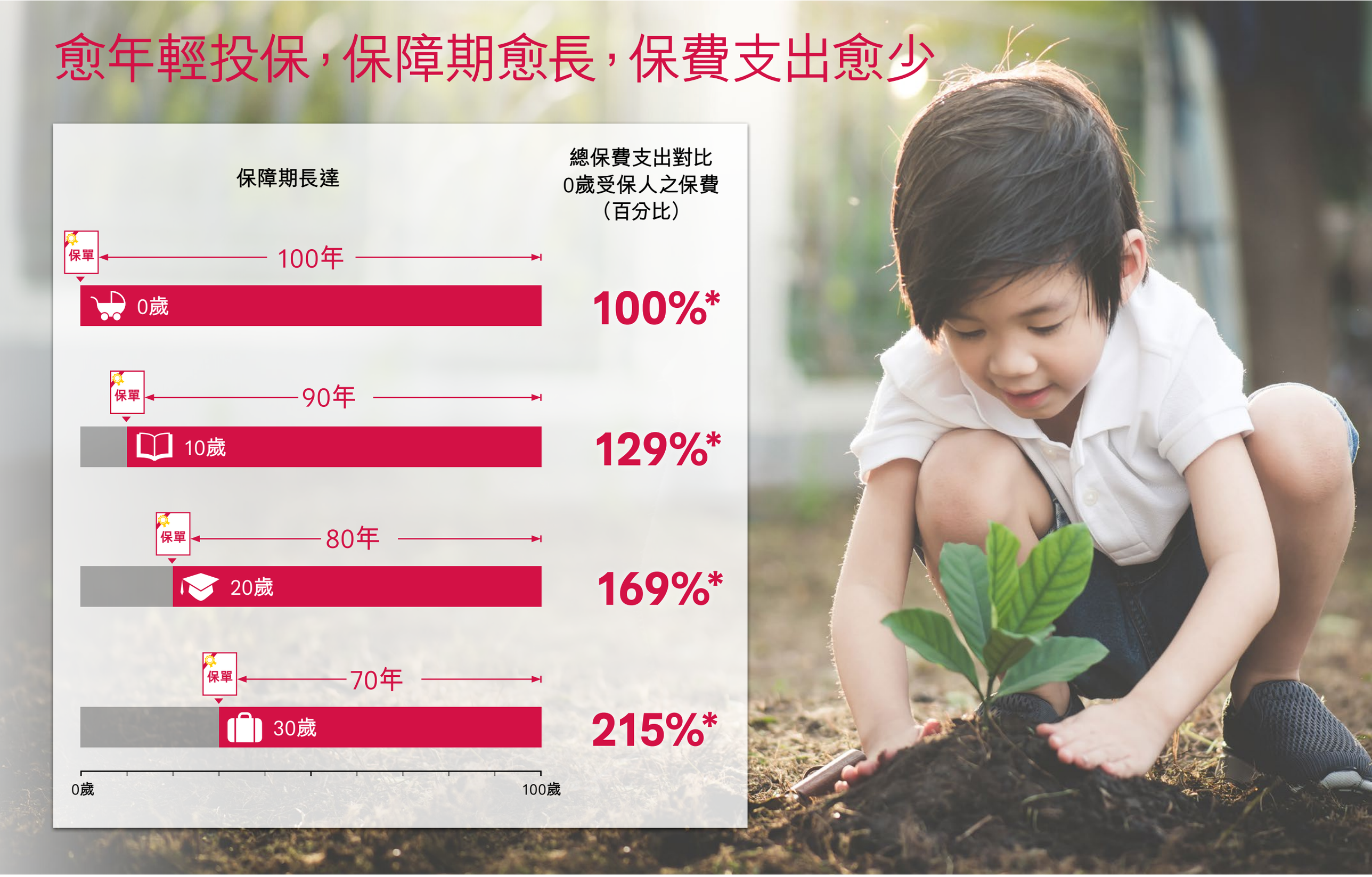


* 為方便展示保險概念，上述例子假設保障期為100年。以上個案假設受保人為0歲、10歲、20歲、及30歲非吸煙男士，投保「加裕智倍保3」，原有保額為125,000美元，首10年升級保障為62,500美元，保費繳付期為18年，並以年繳方式繳款。0歲受保人18年的總保費支出32,783美元；10歲受保人18年的總保費支出為42,345美元；20歲受保人18年的總保費支出為55,328美元；30歲受保人的18年總保費支出為70,358美元；詳情請參閱保單建議書及契約。

# 「蝴蝶效應」

*Butterfly Effect*



醫療保障

危疾保障

退休策劃

財富管理

一個微少的動作，
就足以產生「蝴蝶效應」，
改變長遠環境。
可有想過，您今天的一個簡單決定，
亦能為家人成就豐盛明天。

**向夢想走近1點**

**+**

**為家人行多1步**

# 健康保障配置方法

一個全面的保障必須照顧到 長 , 闊 , 深 , 高 四方面

長 – 保障期

闊 – 保障範圍

深 – 保障額

高 – 退保發還總額

即使生活上出現突發情況，全方位保障可
提供支援助客戶鎮定面對; 同心互勉，
一起投入生活新常態。





# 人壽保障

AIA confidential and proprietary information. Not for distribution.

# 人壽保險 — 家庭財富傳承的最佳工具

**窮**爺爺的方法：

## 富不過三代

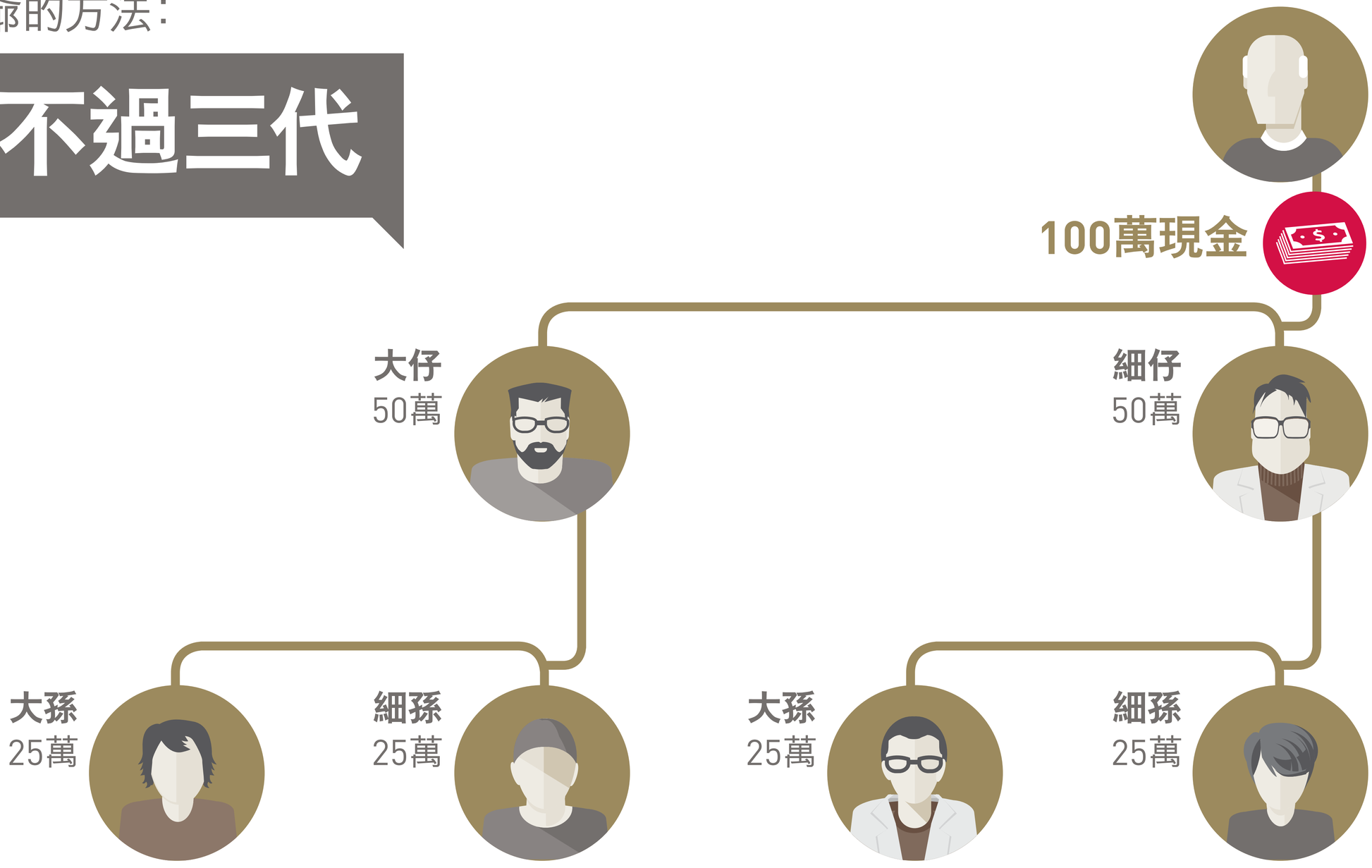


上述數字為假設及作例子說明之用，僅供參考。

# 人壽保險 — 家庭財富傳承的最佳工具

富爺爺的方法：

## 世世代代百萬富翁

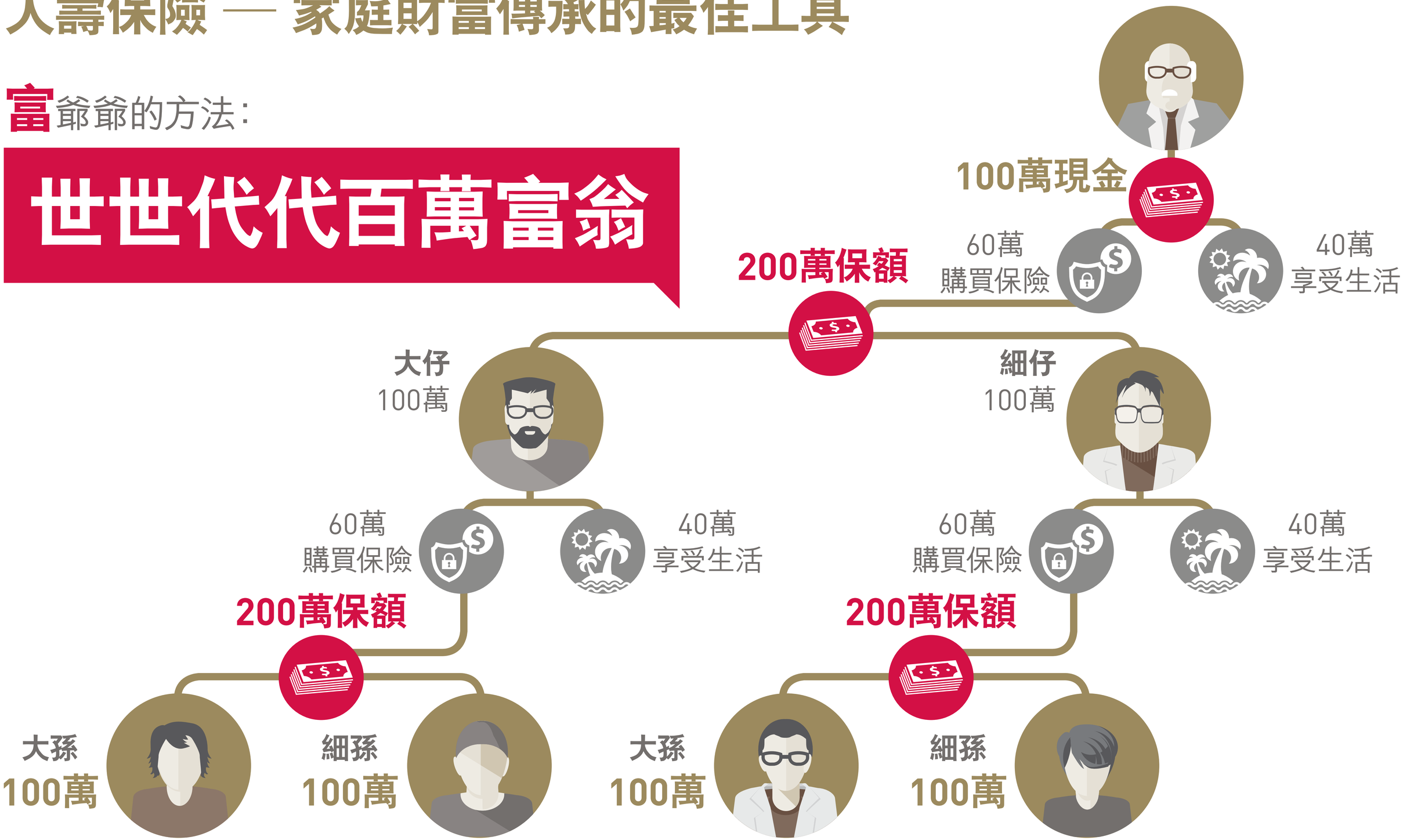


上述例子均經簡化並屬假設及作例子説明之用，僅供參考，不應作為投保決定的依據。就相同保費金額而言，可投保之保額因產品而異，保費金額以受保人的性別、年齡、吸煙習慣、保額及核保考慮因素而釐定。閣下應向獨立專業顧問尋求專業意見及查詢不同保單的適用保單條款及條件。

上述例子假設整個保單年期內沒有任何現金提取或保單貸款，並且假設所有保費於到期時已被全數繳付。

# 危疾保障

# 本港三大常見癌症



1 大腸癌 2 肺癌 3 前列腺癌

治療**大腸癌**的預計3年總開支高達**127萬港元**[1]



1 乳癌 2 大腸癌 3 肺癌

治療**乳癌**的預計3年總開支超過**117萬港元**[1,2]



註：1. 包括診斷、化療、電療及標靶治療等費用。 2. 包括乳房重建手術等費用。

資料來源：1. 養和醫院及仁安醫院收費表、癌症基金會及媒體報導。按一般正常患病情況所推算出的治療費用。癌症假設使用手術、化學療法及標靶治療。仁安醫院收費表(2018年1月15日更新) 養和醫院收費表(2018年8月1日更新)，醫院管理局條例(第 113 章) 收費表修訂。友邦委託捷孚凱香港市場研究公司(GfK)之「癌症趨勢及醫療費用研究」(資料搜集日期：2019年3月)。
上述經外部來源搜集之資料是以一般情況作為基礎及僅供參考，詳情請參閱有關數據及資料搜集聲明。

# 患癌人士
# 近40%
# 為60歲以下



## 2008-2017年所有部位癌症新症發病年齡分佈率

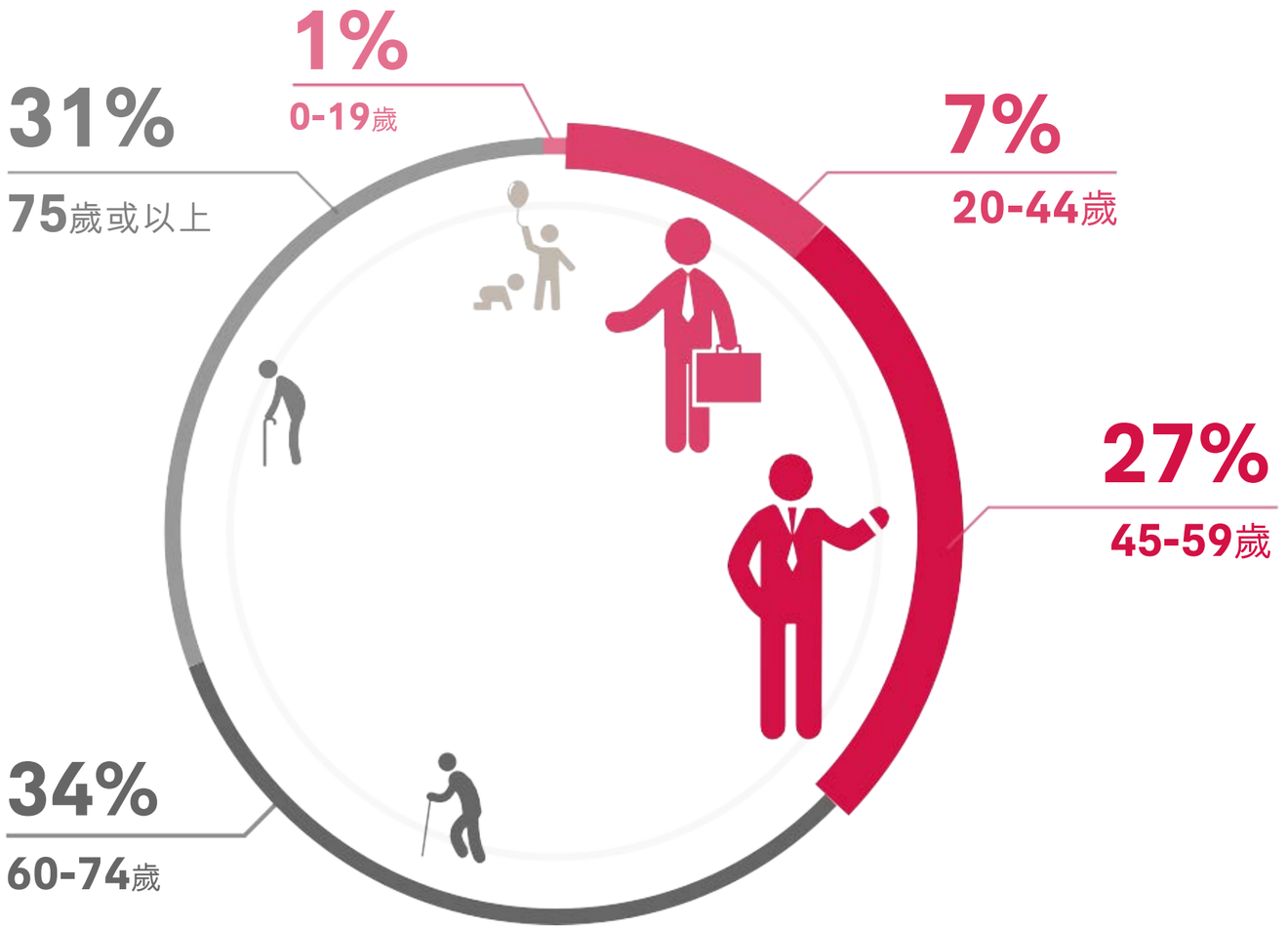


資料來源：醫院管理局網頁，香港癌症資料統計中心根據2008-2017年所有部位癌症新症發病率平均數字統計。
友邦委託捷孚凱香港市場研究公司( GfK ) 有關危疾趨勢及醫療費用之調查( 資料搜集日期：2020年5月 )。
上述經外部來源搜集之資料以一般情況作為基礎及僅供參考，詳情請參閱本文第2頁有關數據及資料搜集聲明。



# 縱使生活習慣良好　亦不能忽視患癌風險



香港每4名男性及每5名女性中，便有1人於75歲前患上某類癌症[2]

## 癌症個案屢創新高




## 現時共有逾100種癌症類型




癌症治療廣泛而多樣化，視乎不同種類、期數，以及癌細胞有否擴散到身體其他部位[3]。

資料來源：1.醫院管理局網頁，香港癌症資料統計中心1994到2017年數據。2.醫院管理局網頁，香港癌症資料統計中心2017年數據。3.「甚麼是癌症？」國立癌症研究所 (https://www.cancer.gov/about-cancer/understanding/what-is-cancer)。友邦委託捷孚凱香港市場研究公司 (GfK) 有關危疾趨勢及醫療費用之調查 (資料搜集日期：2020年5月)。
上述經外部來源搜集之資料以一般情況作為基礎及僅供參考，詳情請參閱本文第2頁有關數據及資料搜集聲明。

# 過去10年醫療費用
# 持續攀升達4成



**醫療通脹升幅驚人，一旦不幸患病，**
**費用將難以預料，隨時影響家人生活。**

**您有足夠的醫療備用金嗎?**

2008至2018年每年1月份藥物及醫療服務物價指數的累計上升百分比
（以2007年消費物價指數計）

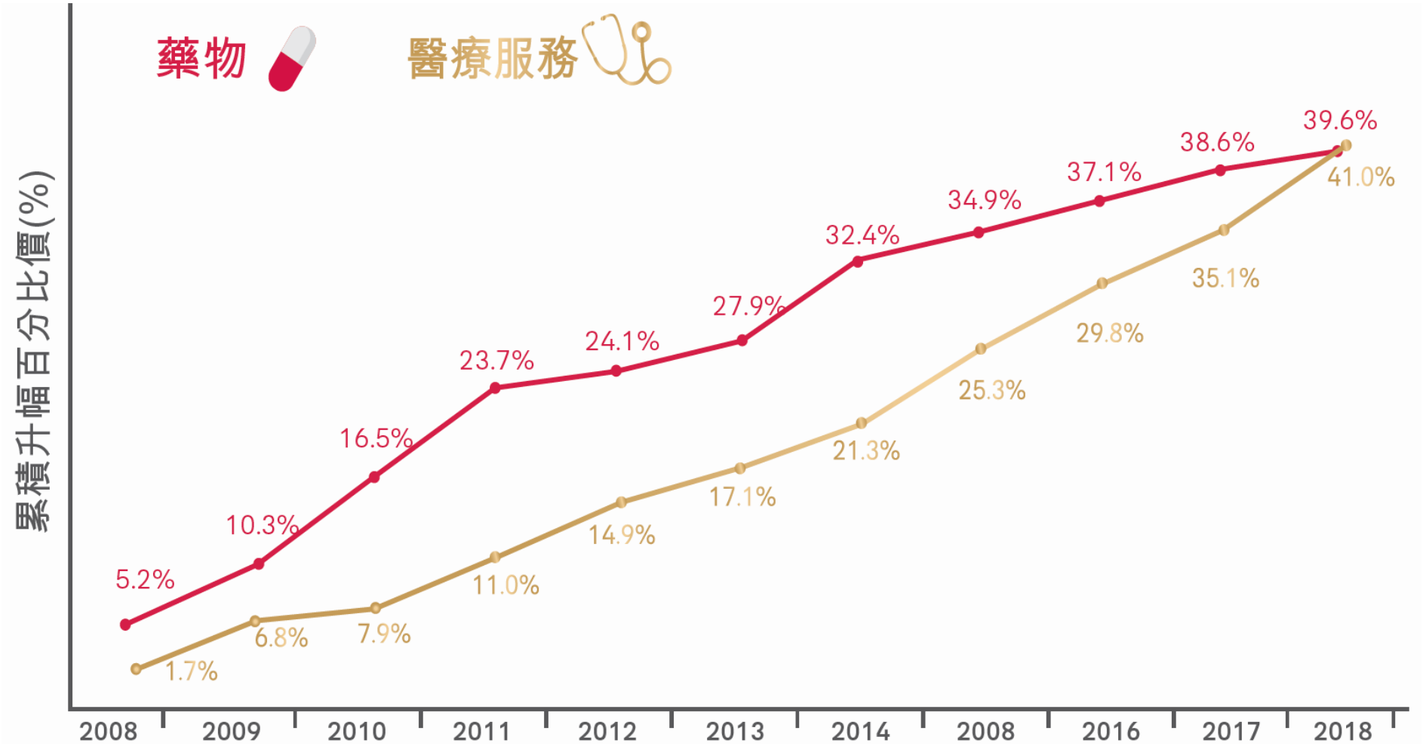


藥物物價指數的累計升幅高達 **40%**

醫療服務物價指數的累計升幅更達 **41%**

資料來源：香港政府統計處消費物價指數組2019年1月公佈之消費物價指數，以2007年消費物價指數計算。友邦委託捷孚凱香港市場研究公司( GfK ) 有關危疾趨勢及醫療費用之調查( 資料搜集日期：2020年5月 )。
上述經外部來源搜集之資料以一般情況作為基礎及僅供參考，詳情請參閱本文第2頁有關數據及資料搜集聲明。

# 危疾治療所費不菲遠超想像

## 香港**5大**發病癌症[1]

| 排行 | 種類 | 人數 | |
|---|---|---|---|
| 1 | 大腸癌 | 5,635 |  |
| 2 | 肺癌 | 5,178 |  |
| 3 | 乳癌 | 4,391 |  |
| 4 | 前列腺癌 | 2,240 |  |
| 5 | 肝癌 | 1,834 |  |

## 3年癌症治療及5年康復可高達**152萬港元**

| | |
|---|---|
| 大腸癌 | 約100萬港元 |
| 肺癌 | 約100萬港元 |
| 乳癌 | 約97萬港元 |
| 前列腺癌 | 約71萬港元 |
| 肝癌 | 約95萬港元 |

常見癌症治療後5年的

康復期治療費用

平均約**52萬港元***

**若不幸癌症復發，所需治療費用將更高……**

*以上部份常見癌症包括2017年最常罹患癌症：大腸癌、肺癌、乳癌、前列腺癌及肝癌5年康復期的平均治療費用（資料來源：醫院管理局網頁，香港癌症資料統計中心2017年數據）。

資料來源：仁安醫院收費表（最後更新日期:2019年07月15日)，養和醫院收費表（2019年8月1日更新)，香港乳癌及乳病治療中心，癌症基金會及媒體報導。友邦委託捷孚凱香港市場研究公司(GfK)進行有關危疾趨勢及醫療費用之調查(資料搜集日期：2020年5月)。

上述經外部來源搜集之資料以一般情況作為基礎及僅供參考，詳情請參閱本文第2頁有關數據及資料搜集聲明。

# 突然患上危疾，您預計的開支或只如冰山一角

**直接損失**
**（治療費用）**

**醫療 / 手術支出**

您需要
**醫療保障**
（實報實銷）

**潛在損失**
**（家庭經濟負擔）**

**收入損失 / 可能失去工作**

**出院後的療養開支 /**

**動用存款 / 變賣資產的損失**

**配偶因照顧您而**
**放棄工作的收入損失**

+

您需要
**危疾保障**
（一筆過賠償）

# 患上危疾難免影響您及摯愛的生活

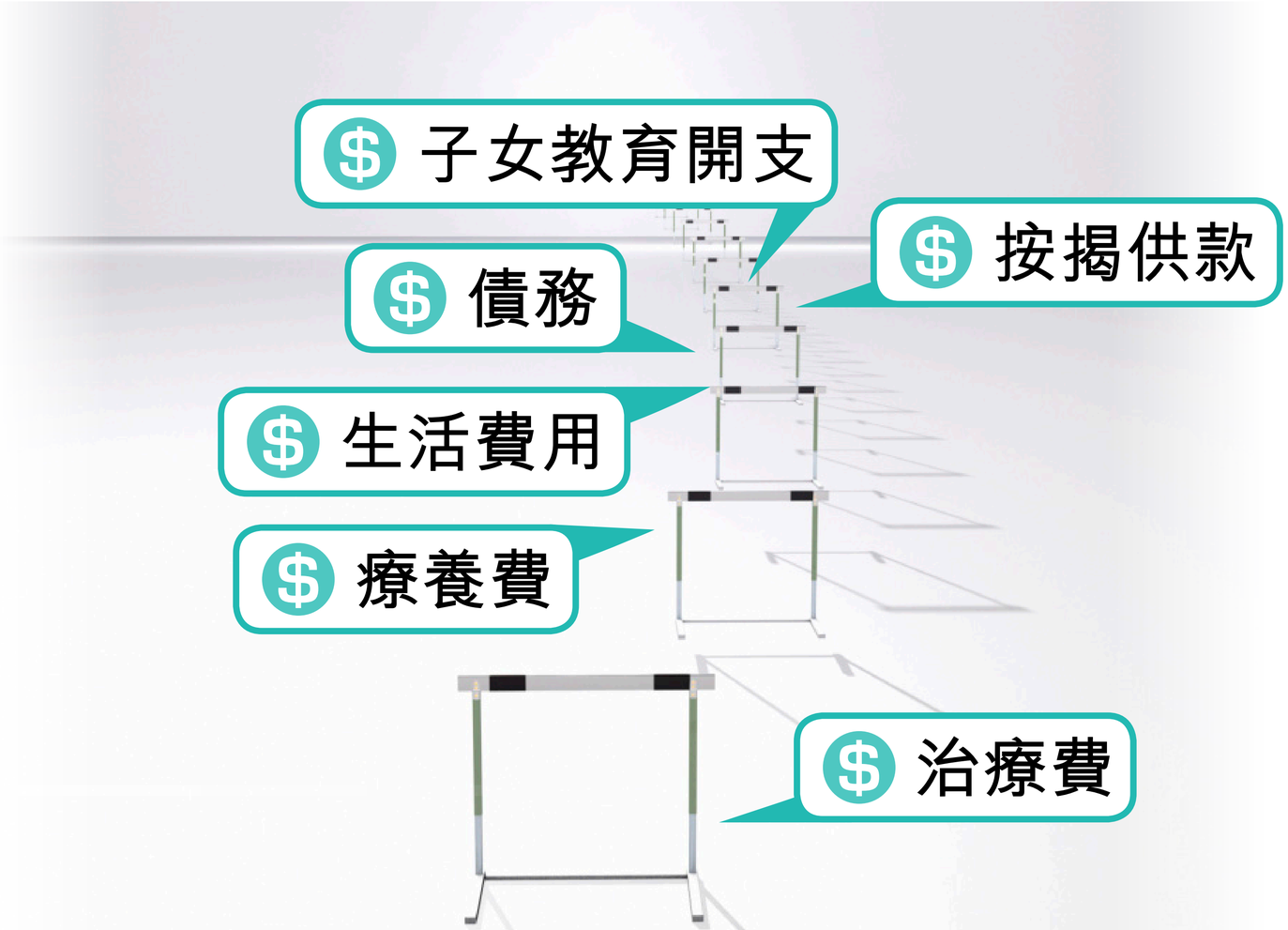


**周全靈活**的保障助您轉移風險，
減輕危疾為您和家人帶來的**經濟負擔**。

# 現今醫學昌明，癌症並非不治之症，及早接受治療，存活機會愈大

**癌症確診後5年的存活率**

| | 原位生長 | 局部轉移 |
|---|---|---|
| **肺癌**[1] | 57% | 31% |
| **結直腸癌** | 90% | 71% |
| **乳癌**[2] | 99% | 86% |
| **肝癌** | 33% | 11% |
| **前列腺癌** | >99% | >99% |
| **胃癌** | 69% | 31% |
| **甲狀腺癌** | >99% | 98% |

乳癌、前列腺癌及甲狀腺癌
**高達99%**

結直腸癌高達**90%**

所有癌症高達**72%**

資料來源：美國癌症協會（American Cancer Society），Cancer Facts and Figures 2020，2009-2015年數據，癌症確診後5年的相對存活率
友邦委託捷孚凱香港市場研究公司（GfK）進行有關危疾趨勢及醫療費用之調查（資料搜集日期：2020年7月）。
上述經外部來源搜集之資料以一般情況作為基礎及僅供參考，詳情請參閱本文第2頁有關數據及資料搜集聲明。

# 然而，在香港使用公共醫療服務，輪候時間冗長：

| | |
|---|---|
| 緊急新症<br>等候時間可長達 | **1星期** |
| 半緊急新症<br>等候時間可長達 | **7星期** |
| 穩定新症<br>等候時間可長達 | **165星期** |



資料來源：醫院管理局《內科專科門診新症輪候時間》 2019年4月1日至2020年3月31日數據。
友邦委託捷孚凱香港市場研究公司（GfK）進行有關危疾趨勢及醫療費用之調查（資料搜集日期：2020年7月）。
上述經外部來源搜集之資料以一般情況作為基礎及僅供參考，詳情請參閱本文第2頁有關數據及資料搜集聲明。

# 即使接受癌症治療後，仍有機會復發，但愈早接受治療，痊癒機會愈高

## 大腸癌

大腸癌整體治療後2年內復發機率高達**40%**，即使治療後第5年的再復發率仍有**5%**。

## 肝癌

就算做完手術切除腫瘤，5年內的復發率也是高達**70%**，尤其在前2年是最危險的時期。

**擁有全面的癌症保障，助您應付長期醫療開支。**



資料來源：
1. 2020年4月16日媒體報導。
2. Heho健康 (2018年10月3日)。
友邦委託捷孚凱香港市場研究公司 (GfK) 進行有關危疾趨勢及醫療費用之調查 (資料搜集日期：2020年7月)。
上述經外部來源搜集之資料以一般情況作為基礎及僅供參考，詳情請參閱本文第2頁有關數據及資料搜集聲明。

# 面對無法預計的新型傳染病爆發

**World Health Organization**
**世界衞生組織**

"In the past 30 years, more than 30 new infectious diseases have emerged. Asia, unfortunately, is often at the epicentre."[1]
**「過去30年出現30多種新發傳染病，並經常於亞洲爆發。」**

2003年**SARS沙士**於肆虐時，
約**兩成**患者需入住**深切治療病房**[2]，平均需逗留約**10日**[3]。

2019-20年**COVID-19冠狀病毒病肆虐全球**，
全球確診病例數於短短**8個多月已超過1,000萬**[4]，

**你的危疾計劃**
**可以保障**
**未來/未知**
**的新型傳染病嗎？**



資料來源：
1. World Health Organization, A brief guide to emerging in fectious diseases and zoonoses (Published in 2014)。
2. 「在深切治療病房中的SARS」PubMed (https://www.ncbi.nlm.nih.gov/pubmed/15142487)。
3. 「患有嚴重急性呼吸道綜合症的重病患」JAMA Network (https://jamanetwork.com/journals/jama/fullarticle/196917)。
4. 世界衛生組織2019冠狀病毒病 (COVID-19) 疫情2020年7月2日。

友邦委託捷孚凱香港市場研究公司 (GfK) 有關危疾趨勢及醫療費用之調查 (資料搜集日期：2020年7月)。
上述經外部來源搜集之資料以一般情況作為基礎及僅供參考，詳情請參閱本文第2頁有關數據及資料搜集聲明。

# 醫療保障

# 需要醫保4大原因

## 1 人口老化



預期到了2066年，**65歲**或以上的長者佔總人口**36.6%**[1]。香港人口老化和人口上升問題，令公共醫療設施供不應求，私營醫療設施的需求大增，**以致私營醫療設施費用日漸增加**。

## 2 醫療通脹飆升



以2007年消費物價指數計算，2018年的醫療服務物價指數累計**上升了近41.0%**，而藥物物價指數的累計升幅更**高達39.6%**。

## 3 嶄新醫療技術



日新月異的醫療技術如微創手術、癌病的新藥治療等，費用高昂，如**標靶治療**費用，如為期3年治療乳癌或肺癌的療程便分別約**97萬港元**及**100萬港元**[3]。

## 4 優質私家醫療服務

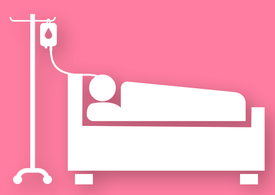

醫療保險賠償的住院及手術個案中，**88%**受保人是在**私家醫院**接受治療[4]。相較公共醫療服務，私家醫院輪候時候較短，**服務質素更高**，**然而費用亦較為高昂**。

資料來源: 1. 政府統計處 - 香港人口推算 2017-2066 2017年9月公佈。2. 香港政府統計處消費物價指數組2018年1月公佈之消費物價指數，以2007年消費物價指數計算。3. 假設治療期為3年，乳癌及肺癌治療費用包括診斷、化療、電療及標靶治療等費用。資料來源：仁安醫院收費表(2018年1月15日更新)，養和醫院收費表(2018年8月1日更新)，香港乳癌及乳病治療中心，癌症基金會及媒體報導。4. 香港保險業聯會《2015對「自願醫保計劃」意向文件的立場書》及2015年友邦保險內部數字，以受保人數計算。友邦委託捷孚凱香港市場研究公司(GfK)進行有關本港醫療開支之調查(資料搜集 日期：2019年3月)。

上述經外部來源搜集之資料是以一般情況作為基礎及僅供參考，詳情請參閱有關數據及資料搜集聲明。

# 醫療通脹 升幅驚人

## 一份周全的醫療保障，舒緩財政負擔

由2008年1月至2018年1月，醫療服務物價指數的累計升幅為**41.0%**，藥物物價指數的累計升幅更達**39.6%**。醫療費用持續攀升，一旦不幸患病，治療費用將難以預料，隨時影響家人生活。

2008年至2018年每年1月份藥物及醫療服務物價指數的累計上升百分比
（以 2007年消費物價指數計）

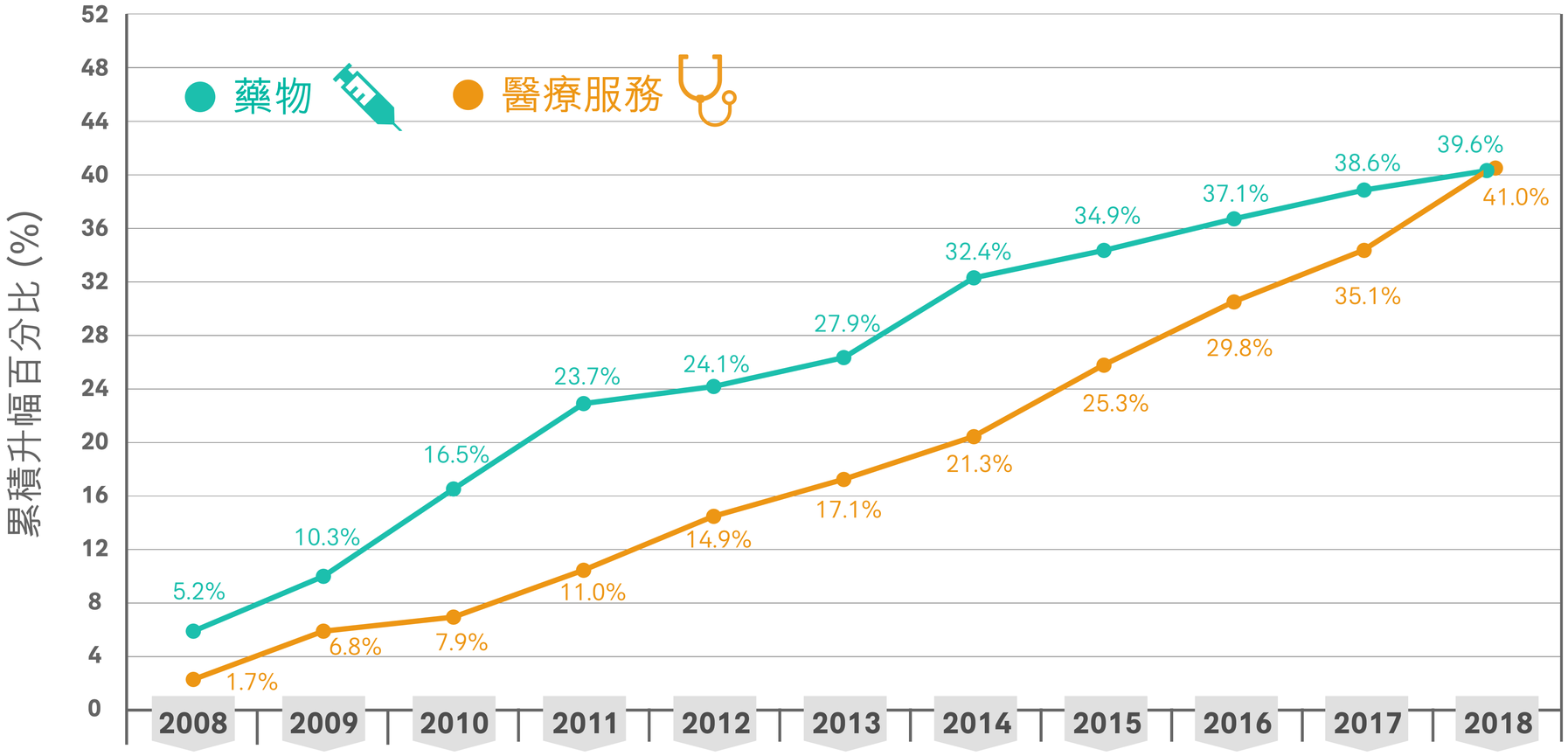


資料來源： 香港政府統計處消費物價指數組2019年1月公佈之消費物價指數，以2007年消費物價指數計算。友邦委託捷孚凱香港市場研究公司(GfK)進行有關本港醫療開支之調查（資料搜集日期：2019年3月）。
上述經外部來源搜集之資料是以一般情況作為基礎及僅供參考，詳情請參閱有關數據及資料搜集聲明。

# 公共醫療服務新症輪候時間冗長

專科門診新症輪候時間可長達**166**星期，即超過**3**年。

**您願意等這麼久嗎？**

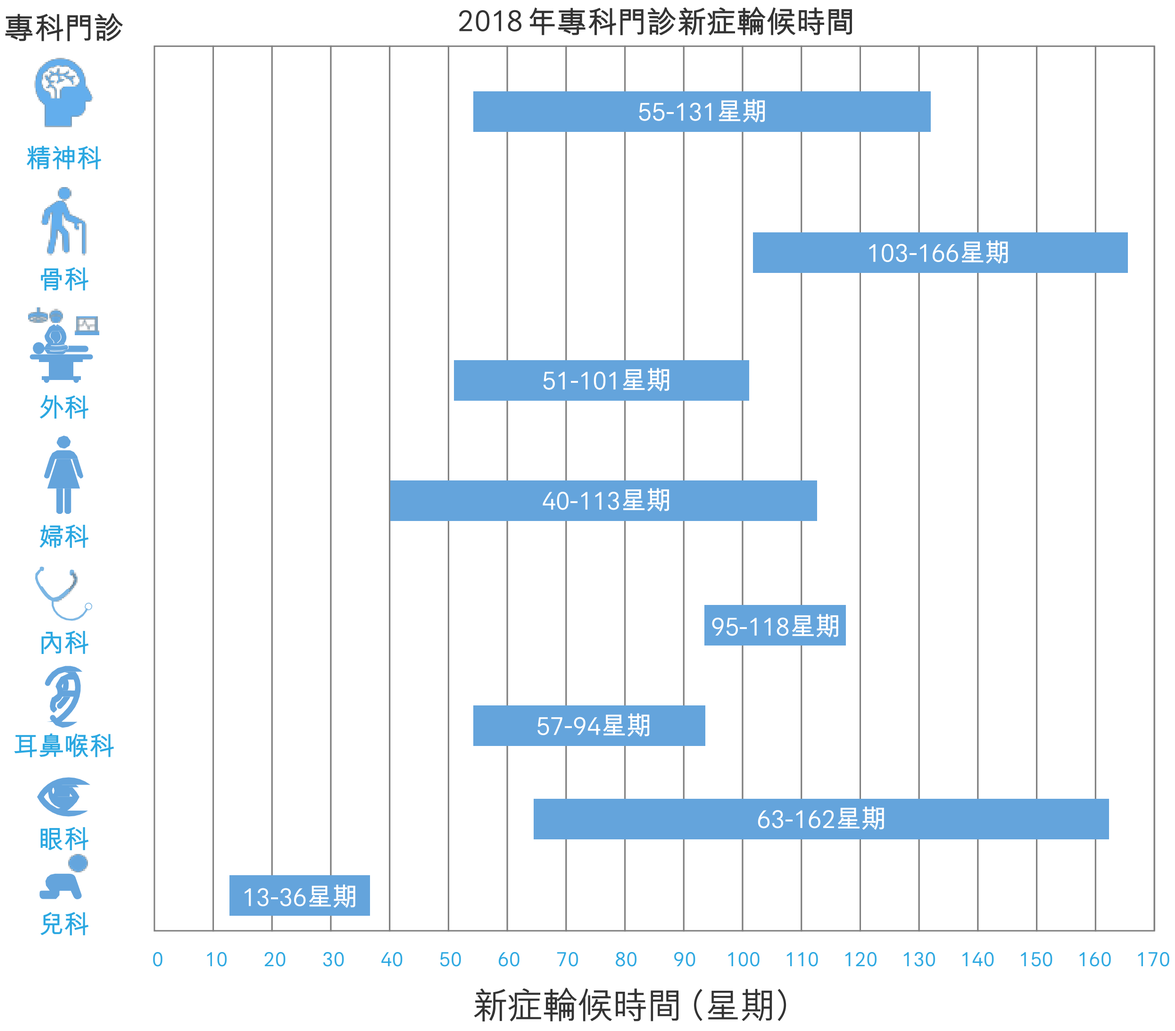




註：輪候時間指醫院管理局專科門診的穩定（例行）新症的最長輪候時間（第90百分值）。

資料來源：醫院管理局《專科門診新症輪候時間》2018年1月1日至2018年12月31日數據。友邦委託捷孚凱香港市場研究公司(GfK) 進行有關本港醫療開支之調查（資料搜集日期：2019年3月）。

上述經外部來源搜集之資料是以一般情況作為基礎及僅供參考，詳情請參閱有關數據及資料搜集聲明。

# 「自願醫保」

AIA confidential and proprietary information. Not for distribution.

# 1 「自願醫保」的特質

1. 標準的保單條款及細則、保障範圍及保障金額*
2. 保證續保至100 歲
3. 不設「終身保障限額」^
4. 21 日冷靜期
5. 保費透明度
6. 承保範圍擴展至包括–
    a. 未知的投保前已有病症
    b. 先天性疾病治療
    c. 日間手術
    d. 訂明診斷成像檢測
    e. 訂明非手術癌症治療
    f. 精神科治療



*有關詳情，請參閱「自願醫保計劃認可產品保單範本」： (檢索日期：2019年3月1日)
https://www.vhis.gov.hk/doc/tc/information_centre/c_certified_plan_policy_template.pdf
^獲食物及衛生局特別許可除外

AIA confidential and proprietary information. Not for distribution.

# 自願醫保計劃 產品選擇

## ■ AIA自願醫保標準計劃

固定的產品設計，符合食衞局的最低要求

## ■ AIA自願醫保靈活計劃

較標準計劃提供**更佳保障**

建基於標準計劃上，提供**額外保障**

## ■ AIA自願醫保尊尚計劃

屬於**靈活計劃**的框架下之**高限額**計劃，提供

**更吸引條款，更高保障金額，更闊保障範圍**



就有關保險產品的特色、內容、條款、細則及不保事項，請參閱相關產品簡介及保單條款。



# 意外保障

HEALTHIER, LONGER, BETTER LIVES

# 保障全攻略



保障計劃特設有：

- 意外死亡及斷肢賠償 (ADD)
- 永久完全殘廢賠償 (PTD)
- 意外醫療費用賠償 (AMR)
- 身故體恤津貼
- 環球緊急支援服務

# 未來如此廣闊，

但只有您，才能守護自己與家人的將來

# 退休保障

# 理財金字塔

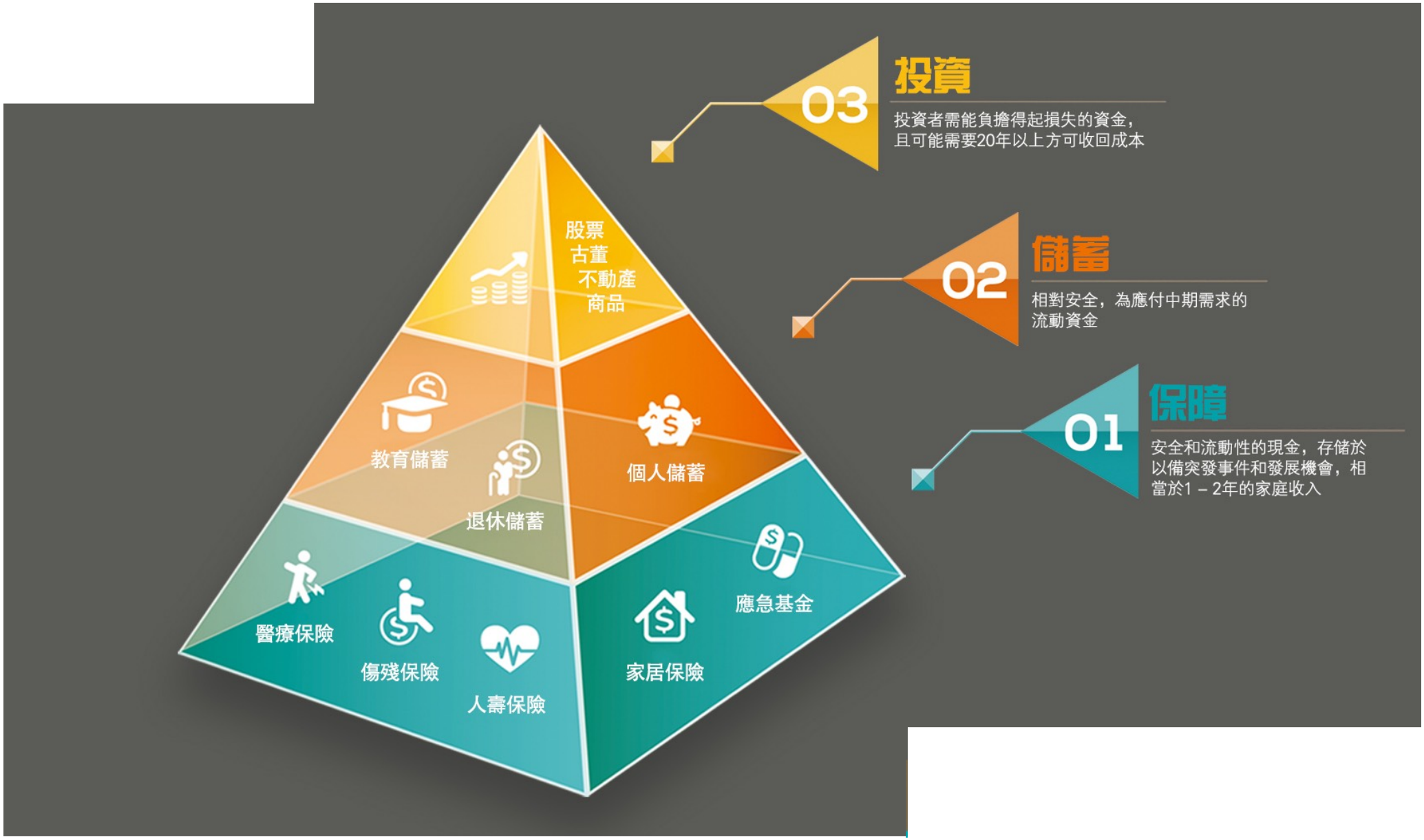
03
投資
投資者需能負擔得起損失的資金，
且可能需要20年以上方可收回成本
02
儲蓄
相對安全，為應付中期需求的
流動資金
01
保障
安全和流動性的現金，存儲於
以備突發事件和發展機會，相
當於1 – 2年的家庭收入
股票
古董
不動產
商品
教育儲蓄
退休儲蓄
個人儲蓄
醫療保險
傷殘保險
人壽保險
家居保險
應急基金

# 香港市民

人口老化是全球共同面對的社會挑戰。身在香港這全球最長壽之地[1]，香港市民如果想享受退休的黃金歲月，避免因生活、醫療開支及儲備不足而被迫延遲退休，**需及早開始為退休策劃**。

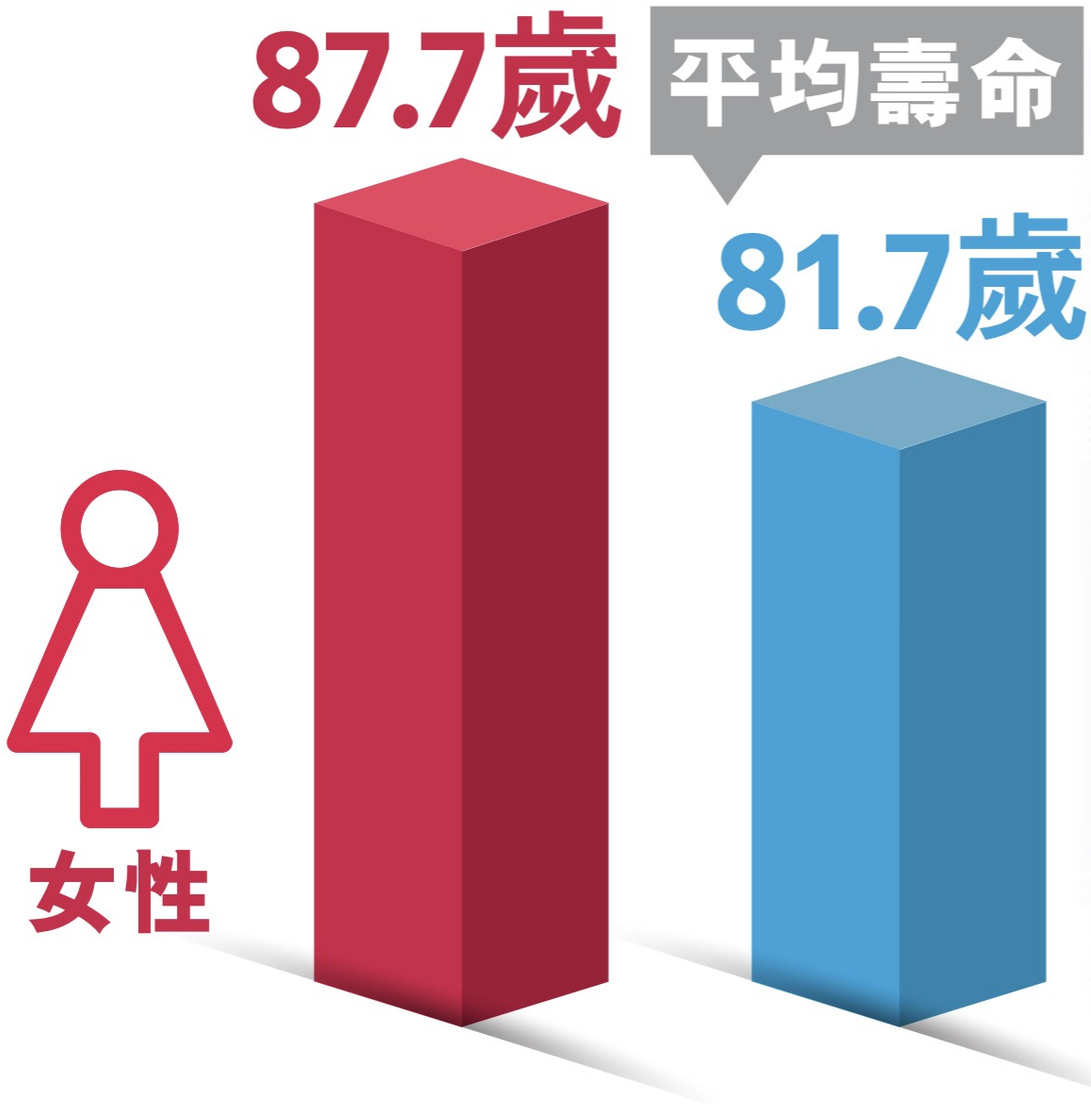




# 通脹持續不斷蠶食資金價值，選擇合適的理財工具有助抵抗通脹！

| | 2006年9月<br>平均零售價格*<br>（港元） | 2016年9月<br>平均零售價格*<br>（港元） | ↑<br>升幅 |
|---|---|---|---|
| 白菜（每公斤） | $12.22 | $20.4 | 67% |
| 鯇魚（每公斤） | $39.89 | $80.6 | 102% |
| 豬扒（每公斤） | $27.66 | $50.9 | 84% |
| 蘋果（每個） | $2.65 | $4.2 | 58% |
| 絲苗米（每公斤） | $6.76 | $10.3 | 52% |

*資料來源：香港特別行政區政府統計處消費物價指數月報2006年9月及2016年9月。有關使用條款、數據及資料搜集聲明，請參閱本文第1頁。

# 越早開始理財計劃，讓「複息效應」發揮最大威力，滾存的利息將越多，自可領會「一寸光陰一寸金」的真諦！

## 每月所需多少，才能於60歲達到100萬的目標，展開退休生活？

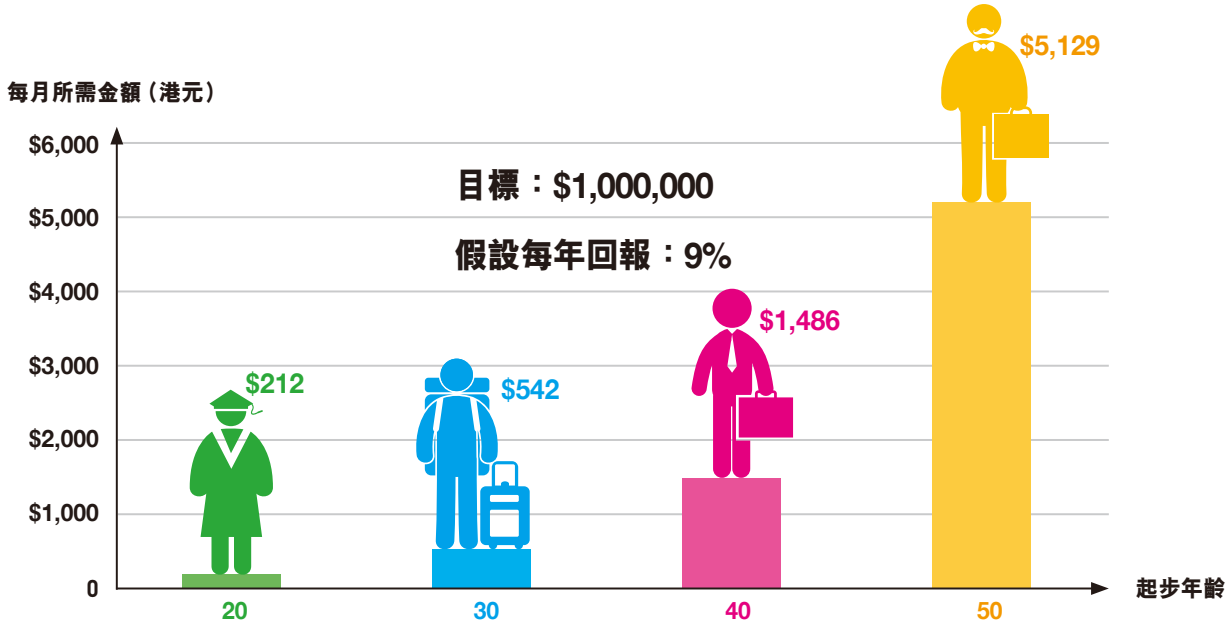


本圖表為假設性例子，只作說明用途及一般參考，並未考慮到個別人士或團體的理財需要。有關使用條款、數據及資料搜集聲明，請參閱本文第1頁。



# 期望可以善用時間優勢長線滾存資本
# 將豐厚成果傳承後代

AIA confidential and proprietary information. Not for distribution.


AIA

# 香港十大癌症排名及治療費用

AIA confidential and proprietary information. Not for distribution.

# 香港十大癌症排名

2017-2020年

| 全部 | 女性 | 男性 |
| --- | --- | --- |
| 1. 結腸癌 | 1. 乳癌 | 1. 結腸癌 |
| 2. 肺癌 | 2. 結腸癌 | 2. 肺癌 |
| 3. 乳癌 | 3. 肺癌 | 3. 前列線癌 |
| 4. 前列線癌 | 4. 子宮體癌 | 4. 肝癌 |
| 5. 肝癌 | 5. 甲狀腺癌 | 5. 胃癌 |
| 6. 胃癌 | 6. 卵巢癌 | 6. 鼻咽癌 |
| 7. 非黑色素瘤皮膚癌 | 7. 胃癌 | 7. 非黑色素瘤皮膚癌 |
| 8. 子宮體癌 | 8. 非黑色素瘤皮膚癌 | 8. 非霍奇金淋巴瘤 |
| 9. 非霍奇金淋巴瘤 | 9. 子宮頸癌 | 9. 腎臟及其他泌尿器官癌 (膀胱除外) |
| 10. 甲狀腺癌 | 10. 非霍奇金淋巴瘤 | 10. 唇、口腔及咽喉癌 |

Source: Hong Kong Cancer Registry, Hospital Authority figure from 2017

AIA confidential and proprietary information. Not for distribution.

# 費用指標

## 一般開及費用

### 斷診

- 內窺鏡
- 病理
- 電腦斷層掃描
- 正電子放射斷層掃描
- 磁力共振掃描

### 住院

- 入院治療
- 病房及膳食

### 治療

- 標靶治療
- 化學治療
- 激素/荷爾蒙治療
- 徵狀控制
- 免疫治療
- 放射治療

AIA confidential and proprietary information. Not for distribution.

# 費用指標

## 斷診開支/費用

| 類型 | 醫管局<br>公共服務 | 醫管局私家服務 | 私家醫院 |
|---|---|---|---|
| 內窺鏡 | - | $12,750 – $19,350 | $15,000 - $40,000 |
| 病理 | - | $1,730 – $3,860 | 門診/標準: $1,850-$4,885 |
| 電腦斷層掃描 | $100 | $740 – $5,480/每區域及每次 | $5,240 – $17,800 |
| 正電子放射斷層掃描 | - | $2,560 - $19,850 | 門診/標準: $16,220 - $18,630 |
| 磁力共振掃描 | $100 | $3,000 – $20,000 | 門診/標準: $6,620 – $18,800 |

AIA confidential and proprietary information. Not for distribution.

# 費用指標

## 住院開支/費用

| 類型 | 醫管局<br>公共服務 | 醫管局私家服務 | 私家醫院 |
|---|---|---|---|
| 入院治療<br>(病房及膳食) | $120/每日 | $6,650/每日 (頭等)<br>$4,430/每日 (二等) | 標準: $1,180 – $1,800<br>半私家: $2,500 – $3,500<br>私家: $4,200 – $6,700 |
| 手術室 | - | - | 標準/日間病房: $2,200<br>半私家: $2,640<br>私家: $3,080<br>每半小時 |
| 放射治療<br>(視乎療程次數) | | $1,600 - $3,300/每次 | $140,000 - $400,000/每次 |

AIA confidential and proprietary information. Not for distribution.

# 費用指標

## 治療費用

| 類型 | 醫管局私家服務 | 私家醫院 |
|---|---|---|
| 標靶治療 | $150,000 - $900,000 | $400,000 – $2,400,000 |
| 化學治療 | $2,500 - $30,000 | $3,500 – $600,000 |
| 激素/荷爾蒙治療 | $18,000 – $108,000 | $1,000,000 - $2,000,000 |
| 免疫治療 | 不適用 | $850,000 – $3,600,000 |

AIA confidential and proprietary information. Not for distribution.

# 結腸癌

## 一般治療費用

| 類型 | 醫管局私家服務 | 私家醫院 |
|---|---|---|
| 結腸鏡檢查 | $12,750 – $19,350 | $16,833 - $22,622 |
| 結腸切除術 | $72,050 - $88,300 | $167,864 - $ 213,733 |
| 放射治療 | $2,560 - $19,850 | $81,470 - $123,930 |
| 化學治療 | 約$100,000 | HK$26,000起/每次 x 約10次 |
| 標靶治療 | 約$300,000 | $35,200 - $46,100/每次 x 約10次 |

AIA confidential and proprietary information. Not for distribution.

# 肺癌

## 一般治療費用

| 類型 | 醫管局私家服務 | 私家醫院 |
|---|---|---|
| 支氣管鏡檢查 | $12,750 – $19,350 | $27,386 – $35,409 |
| 組織病理 | $1,730 – $3,860 | $3,320 |
| 肺葉切除術 | $72,050 - $88,300 | $136,050 – $383,562 |
| 放射治療 | $2,560 - $19,850 | $53,230 - $162,680 |
| 化學治療 | 約$100,000 | $26,000/每次 x 約10次 |
| 標靶治療 | 約$300,000 | $35,200 - $46,100/每次 x 約10次 |

AIA confidential and proprietary information. Not for distribution.

# 乳癌

## 一般治療費用

| 類型 | 醫管局私家服務 | 私家醫院 |
|---|---|---|
| 乳房造影檢查 | $1,050-2,180 | $1,110 – $2,710 |
| 乳房活檢 | $785 - $6,290 | $6,300 |
| 乳房切除術 | $72,050 - $88,300 | $97,190 – $123,280 |
| 放射治療 | $2,560 - $19,850 | $35,160 - $128,630 |
| 化學治療 | 約$100,000 | $26,000/每次 x 約10次 |
| 標靶治療 | 約$300,000 | $35,200 - $46,100/每次 x 約10次 |
| 激素/荷爾蒙治療標靶治療 | 不適用 | $1,000,000 - $2,000,000/每次 x 約10次 |

AIA confidential and proprietary information. Not for distribution.

# 前列線癌

## 一般治療費用

| 類型 | 醫管局私家服務 | 私家醫院 |
|---|---|---|
| 前列線磁力共振掃描 | $3,000 – $20,000 | $7,200 – $10,800 |
| 前列線切除術 | $72,050 - $88,300 | $130,000 – $621,109 |
| 放射治療 | $2,560 - $19,850 | $45,480 – $152,604 |
| 化學治療 | 約$100,000 | $26,000/每次 x 約10次 |
| 標靶治療 | 約$300,000 | $35,200 - $46,100/每次 x 約10次 |

AIA confidential and proprietary information. Not for distribution.

# 肝癌

## 一般治療費用

| 類型 | 醫管局私家服務 | 私家醫院 |
|---|---|---|
| 手術 | $72,050 - $88,300 | $154,000 – $997,308 |
| 放射治療 | $2,560 - $19,850 | $45,480 - $114,780 |
| 化學治療 | 約$100,000 | $26,000/每次 x 約10次 |
| 標靶治療 | 約$300,000 | $35,200 - $46,100/每次 x 約10次 |

AIA confidential and proprietary information. Not for distribution.

# 胃癌

## 一般治療費用

| 類型 | 醫管局私家服務 | 私家醫院 |
|---|---|---|
| 內窺鏡 | 12,750 - 19,350 | $9,730 – $17,470 |
| 手術 | 30,450 - 37,800 | $82,000 – $870,073 |
| 放射治療 | $2,560 - $19,850 | 約$100,000 |
| 化學治療 | 約$300,000 | $26,000/每次 x 約10次 |

AIA confidential and proprietary information. Not for distribution.