香港及澳門**新業務價值總額**
超過7成來自Agency
70% of VONB



財務策劃顧問團隊新造保單保費，AIA**超越**第二及第三位的總和

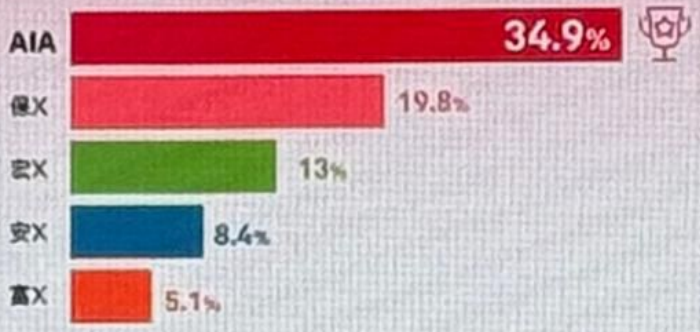

財務策劃顧問團隊年化新保費
AIA**接近**第二及第三位的總和

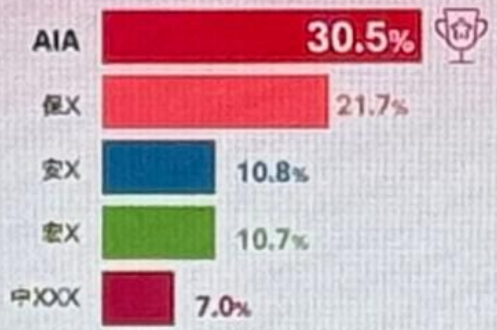

財務策劃顧問團隊
銷售新保單數目

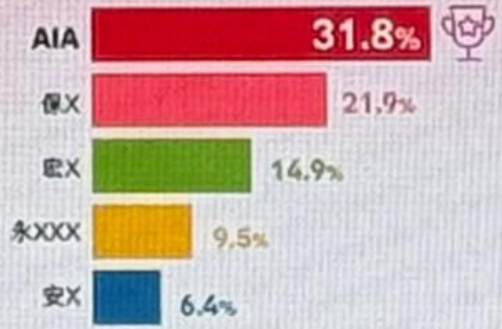

根據保險業監管局公佈2025年的首三季數據

我們是世界級的 Agency

AIA Agency 是行業的領導者

市場指標	友邦香港 AIA	保X	宏X	永X	富X
營業團隊新造保費市場占比 (Agency ANP)[1]	全港 NO.1 30.5%	21.7%	10.7%	4.6%	4.8%
營業團隊新造保單數量市場占比[1]	全港 NO.1 31.8%	21.9%	14.9%	9.5%	5.3%
營業團隊 vs 其他渠道新造保費比例[2]	70%	55%	33%	20%	28%
新招募人數[2] (以香港保監挂牌人數)	全港 NO.1 5,000+	4,800+	3,100+	1,500+	1,000+
MDRT 比例[3]	全港 NO.1 29%	12%	14%	14%	14%
開板率[2]	55%	38%	40%	42%	39%

1. 截至2025年第3季度保監數據
2. 截至2025年12月31日
3. AIA數據為2025年最適最新數據，其他公司為2024年度報數據