
投連友您
只供友邦香港及澳門內部使用，不得對外發放。
財務策劃顧問不可向客戶提供任何投資建議。
MR. KEVIN NG
友邦投資管理
產品研發和業務拓展總監
MR. LEO CHEUNG
友邦香港及澳門
人壽與財富產品主張及策劃部總監

只供友邦香港及澳門內部使用，不得對外發放。
財務策劃顧問不可向客戶提供任何投資建議。

Military Actions & Equity Market Performance 軍事行動及股市表現

股票指數年度回報：% Equity Index: Annual Return (%)

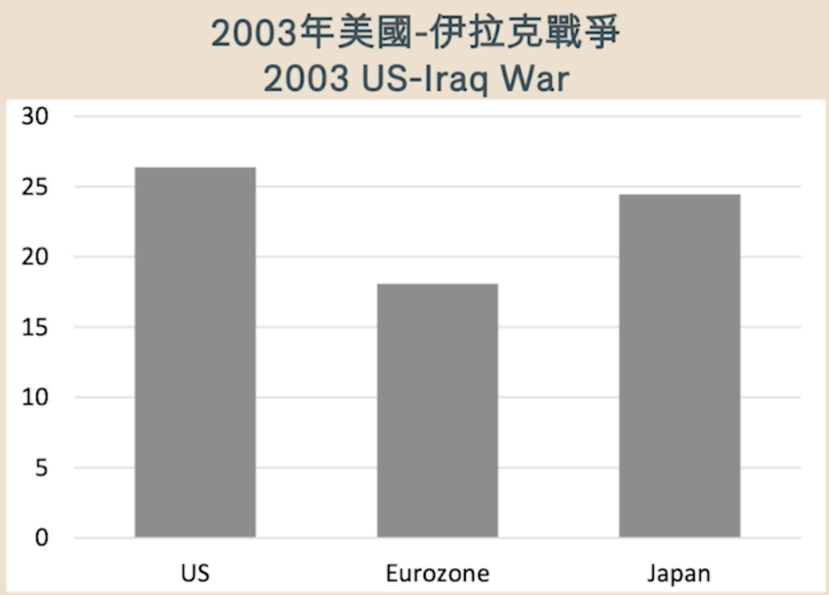

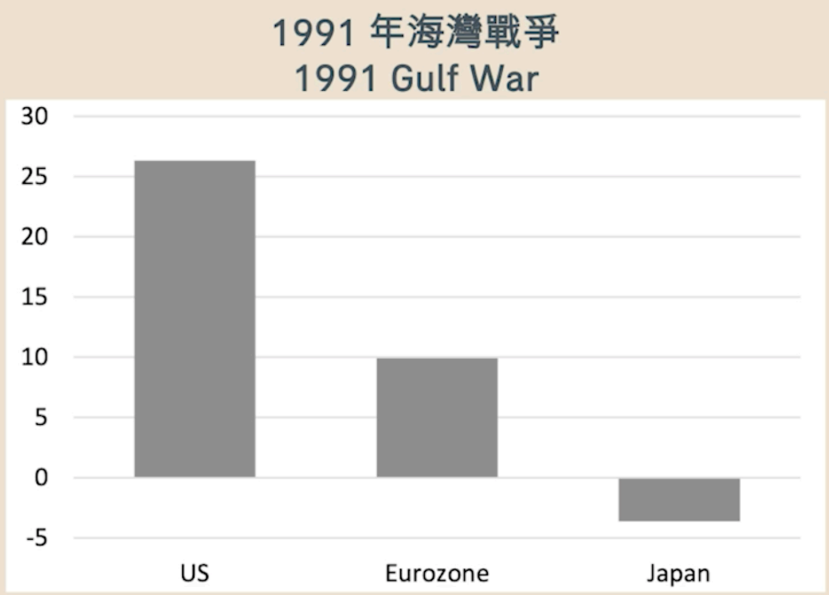

Source: AIMHK & CEIC

AIA confidential and proprietary information. Not for distribution.
This document is intended for use by AIA International Limited only.

[AIA – INTERNAL]

AIA Investments

只供友邦香港及澳門內部使用，不得對外發放。
財務策劃顧問不可向客戶提供任何投資建議。

Military Actions & Equity Market Performance 軍事行動及股市表現



Source: CEIC

AIA confidential and proprietary information. Not for distribution.
This document is intended for use by AIA International Limited only.

只供友邦香港及澳門內部使用，不得對外發放。
財務策劃顧問不可向客戶提供任何投資建議。

Fossil Fuel Production Ranking 燃料產量排行榜

石油產量排行榜

Countries	Oil production, 2023
USA	12927.22
Russia	10123.98
Saudi Arabia	9733.48
Canada	4594.12
Iraq	4341.41
China	4182.49
Iran	3625.15
Brazil	3401.59
UA Emirates	3393.51
Kuwait	2709.96

Measure: thousand Barrels Per Day

Source: https://www.theglobaleconomy.com/rankings/oil_production/

天然氣產量排行榜

	Country	Continent	Natural gas production 2024 (billion m^3)[2]
1	United States	North America	1,069,000
2	Russia	Europe/Asia	642,000
3	Iran	Asia	279,000
4	China	Asia	258,000
5	Canada	North America	199,000
6	Qatar	Asia	170,000
7	Australia	Oceania	152,000
8	Norway	Europe	131,000
9	Saudi Arabia	Asia	123,000
10	Algeria	Africa	99,000

Source: Wikipedia

AIA confidential and proprietary information. Not for distribution.
This document is intended for use by AIA International Limited only.
[AIA – INTERNAL]

AIA Investments

只供友邦香港及澳門內部使用，不得對外發放。
財務策劃顧問不可向客戶提供任何投資建議。

Risks & Opportunities 風險與機會

香港住宅物業價格

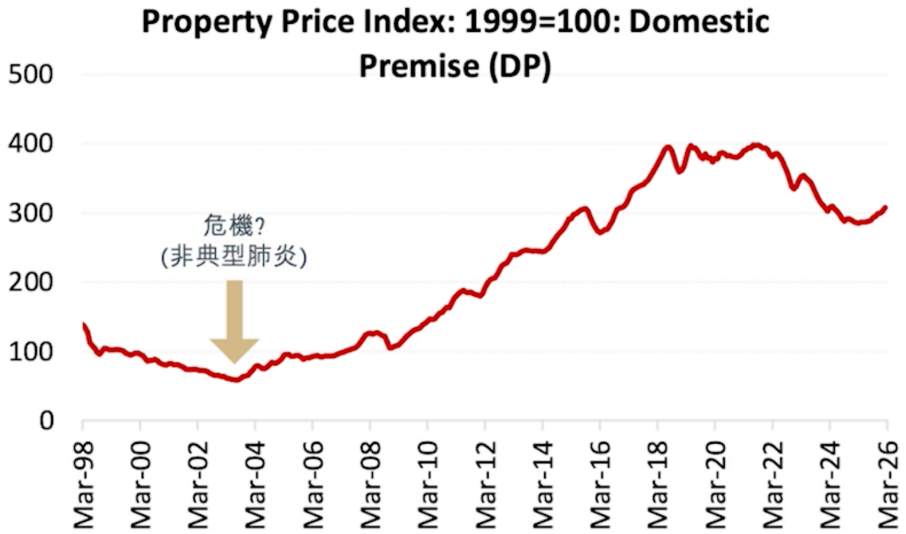

標普全球 100 股票指數

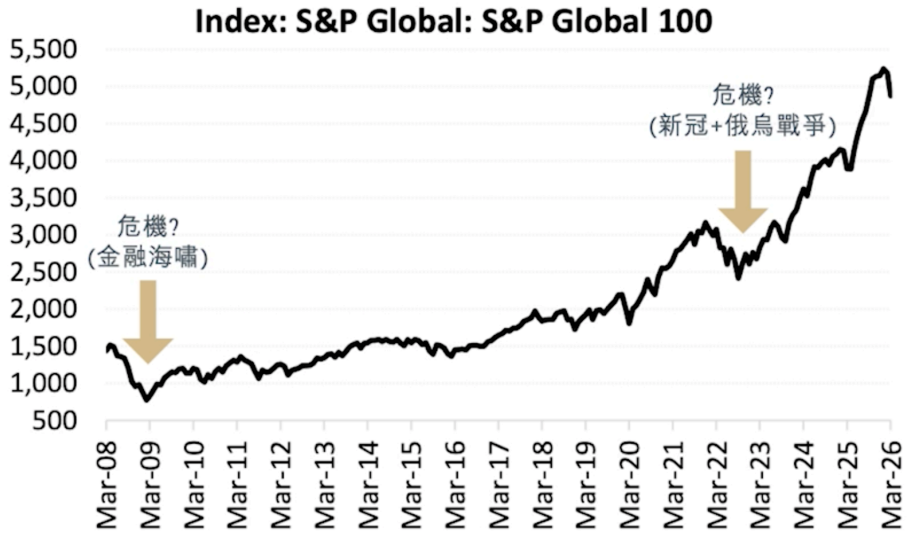

Source: CEIC

AIA confidential and proprietary information. Not for distribution.
This document is intended for use by AIA International Limited only.
[AIA – INTERNAL]

AIA Investments

只供友邦香港及澳門內部使用，不得對外發放。
財務策劃顧問不可向客戶提供任何投資建議。

資產配置

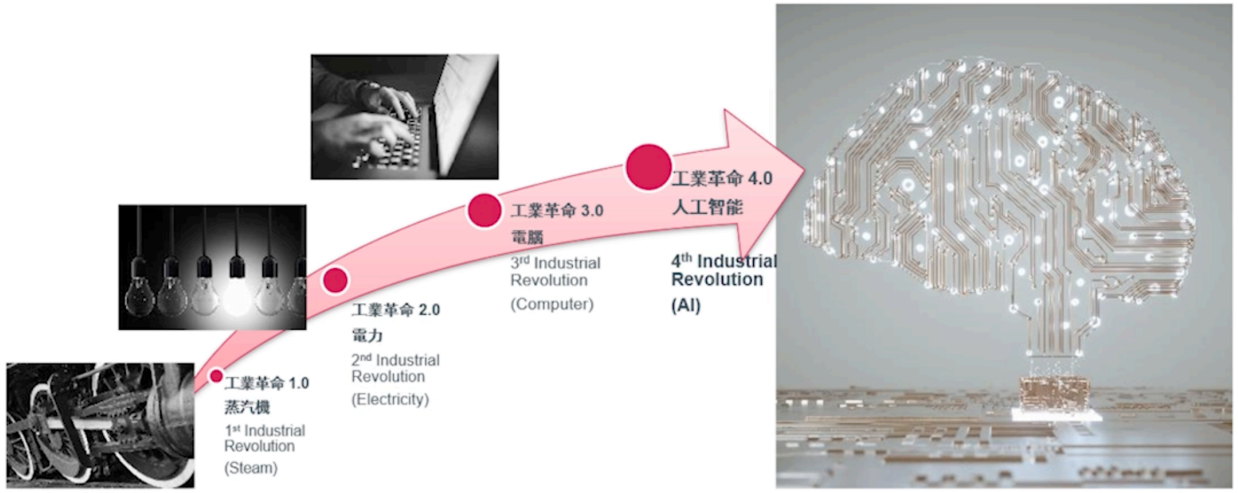



AIA confidential and proprietary information. Not for distribution.
This document is intended for use by AIA International Limited only.
[AIA – INTERNAL]

AIA Investments

投連友您

只供友邦香港及澳門內部使用，不得對外發放。
財務策劃顧問不可向客戶提供任何投資建議。

友邦投資管理對近期商品價格波動的看法





MR. KEVIN NG
友邦投資管理
產品研發和業務拓展總監

MR. LEO CHEUNG
友邦香港及澳門
人壽與財富產品主張及策劃部總監

只供友邦香港及澳門內部使用，不得對外發放。
財務策劃顧問不可向客戶提供任何投資建議。

黃金價格: 避險貨幣/資產



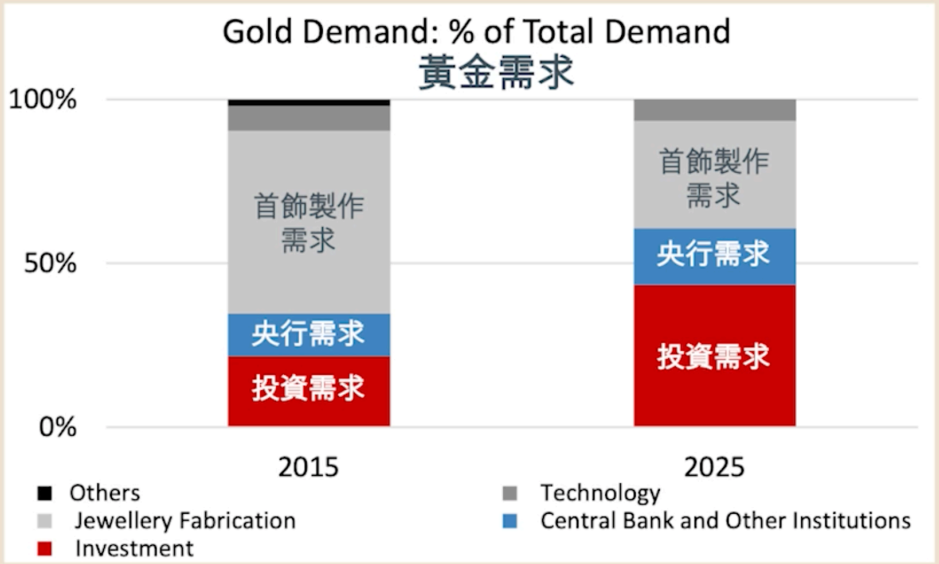

數據來源: AIMHK, CEIC & World Gold Council

AIA confidential and proprietary information. Not for distribution.
This document is intended for use by AIA International Limited only.
[AIA – INTERNAL]

AIA Investments

只供友邦香港及澳門內部使用，不得對外發放。
財務策劃顧問不可向客戶提供任何投資建議。

黃金: 避險貨幣/資產

Global Gold holdings (% of global foreign reserves)
全球黃金持有量佔全球外匯存底的百分比



數據來源: Goldman Sachs

AIA confidential and proprietary information. Not for distribution.
This document is intended for use by AIA International Limited only.
[AIA – INTERNAL]

AIA Investments


投連友您
只供友邦香港及澳門內部使用，不得對外發放。
財務策劃顧問不可向客戶提供任何投資建議。
友邦投資管理對債券市場的看法
MR. KEVIN NG
友邦投資管理
產品研發和業務拓展總監
MR. LEO CHEUNG
友邦香港及澳門
人壽與財富產品主張及策劃部總監

只供友邦香港及澳門內部使用，不得對外發放。
財務策劃顧問不可向客戶提供任何投資建議。

波動率(風險)低於股票

3大主要美國資產類別指數: 過去20年

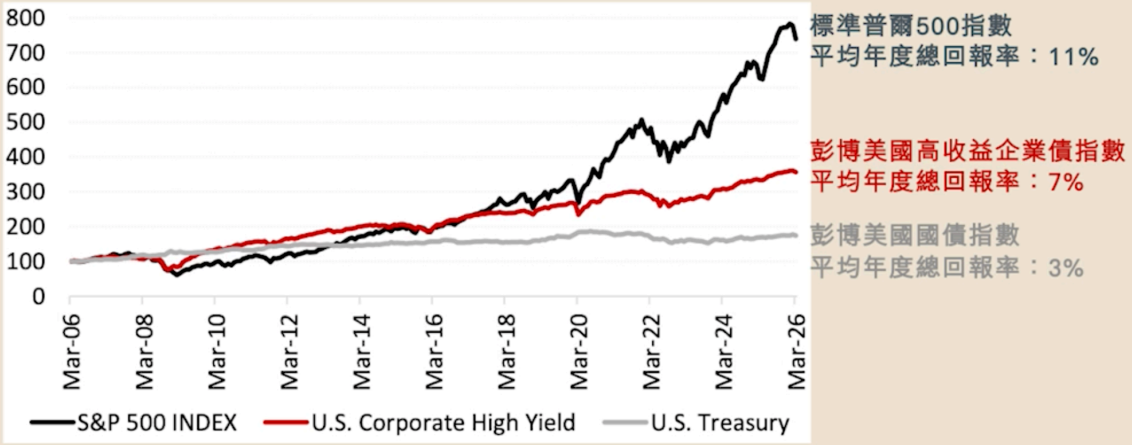

標準普爾500指數
平均年度總回報率：11%

彭博美國高收益企業債指數
平均年度總回報率：7%

彭博美國國債指數
平均年度總回報率：3%

年化波動率(%): 過去20年

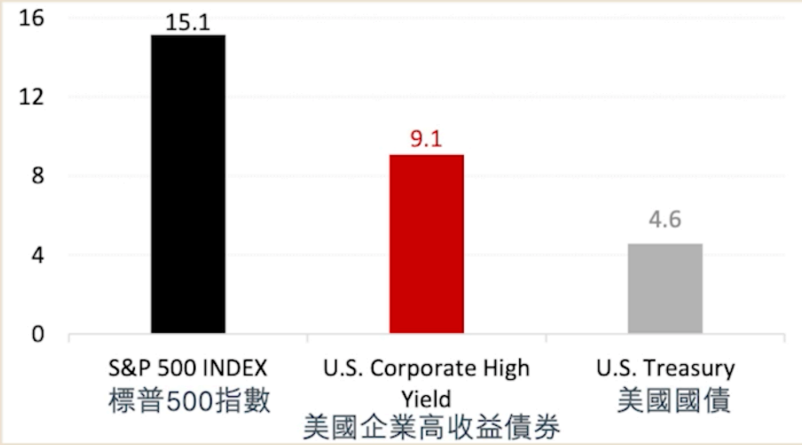

Source： AIMHK & Bloomberg

AIA confidential and proprietary information. Not for distribution.
This document is intended for use by AIA International Limited only.

[AIA – INTERNAL]

AIA Investments


投連友您
只供友邦香港及澳門內部使用，不得對外發放。
財務策劃顧問不可向客戶提供任何投資建議。
友邦投資管理參考投資組合的資產配置變動
MR. KEVIN NG
友邦投資管理
產品研發和業務拓展總監
MR. LEO CHEUNG
友邦香港及澳門
人壽與財富產品主張及策劃部總監

只供友邦香港及澳門內部使用，不得對外發放。
財務策劃顧問不可向客戶提供任何投資建議。

參考投資組合

Allocation: % of total 配置比例: %	
Equity 股票	
Equity - Global 股票: 環球	
Capital International Fund - Capital Group New Perspective Fund (LUX) B USD	Capital International 基金 - Capital Group 新視野基金（盧森堡）B 美元類別
Schroder International Selection Fund - Global Equity Yield "A1"	施羅德環球基金系列 - 環球收益股票"A1"股
Equity - Asia Pacific 股票: 亞太區	
Schroder International Selection Fund - Asian Opportunities "A1"	施羅德環球基金系列 - 亞洲優勢"A1" 股
Allianz Global Investors Fund - Allianz China A-Shares Accumulation Shares (Class AT) (USD)	安聯環球投資基金 - 安聯神州A股基金累積股份（AT類股份）（美元）
PineBridge Global Funds - PineBridge Asia ex Japan Small Cap Equity Fund "A"	柏瑞環球基金 - 柏瑞亞洲（日本除外）小型公司股票基金"A"
JPMorgan Asian Smaller Companies Fund	摩根亞洲小型企業基金
Equity - Emerging Markets 股票: 新興市場	
Schroder International Selection Fund - Global Emerging Market Opportunities "A1"	施羅德環球基金系列 - 新興市場優勢"A1"股
Fixed Income 固定收入	
Fixed Income - Global 固定收入 : 環球	
Morgan Stanley Investment Funds Global Bond Fund Class A	Morgan Stanley Investment Funds 環球債券基金A 類
Morgan Stanley Investment Funds Global Convertible Bond Fund "A"	Morgan Stanley Investment Funds 環球可轉換債券基金"A"
Fidelity Funds - Global Bond Fund - Class A-Acc-USD	富達基金 - 環球債券基金 A類別股份 - 累積 - 美元
Fixed Income - Asia Pac/Emerging Mkt 固定收入 : 亞太區/新興市場	
BlackRock Global Funds - Asian Tiger Bond Fund "A2"	貝萊德全球基金 - 貝萊德亞洲老虎債券基金"A2"股
Franklin Templeton Global Funds plc - FTGF Western Asset Asian Opportunities Fund - Class A ACC	富蘭克林鄧普頓環球基金系列 - FTGF西方資產亞洲機會基金 - A類累積
Multi-Assets 多元資產	
JPM Asia Pacific Income "A (acc) - USD"	JPM 亞太入息（美元） - A股（累計）
Total 總百分比	

AIA confidential and proprietary information. Not for distribution.
This document is intended for use by AIA International Limited only.
[AIA – INTERNAL]

AIA Investments