健康長久好生活

AIA 企業業務

版權 © 2023, 友邦保險（國際）有限公司（於百慕達註冊成立之有限公司）。版權所有。
友邦機密及專利資料。嚴禁分發

值得信賴的名字 - 友邦保險

百年基業

- 1919年，在上海成立，屹立亞洲逾100年
- 友邦保險為**最大的泛亞地區獨立上市人壽保險集團**[1]
- 1931年植根香港，至今覆蓋亞洲**18個市場**

實力雄厚

- 自2010年上市後，**市值升逾四倍**[2]
- 總資產值達**3,030億美元**[3]
- 友邦保險控股有限公司(股份代號：1299)為**恆生指數第一大成分股**[4]

首選品牌

各大行業[5] 首選品牌：
最喜愛、最可信、最優質

享譽全球

信貸評級 - 友邦保險(國際)有限公司[6]
標準普爾：AA-(穩定)
穆迪：Aa2(穩定)



邁向健康未來

一直以來，友邦保險堅守宗旨，致力為整個社區帶來積極正面的影響。我們在滿足客戶保障需要的同時，更希望助大眾每一天都實踐健康、長久、好生活。

業務網絡覆蓋亞太區內

18個市場

大中華區
- 中國內地 1919
- 香港 1931
- 澳門 1982
- 台灣 1990

新加坡 1931

泰國 1938

菲律賓 1947

馬來西亞 1948

汶萊 1957

澳洲 1972

新西蘭 1981

印尼 1984

韓國 1987

越南 2000

印度 2001

斯里蘭卡 2012

緬甸* 2013

柬埔寨 2015

*友邦保險在緬甸開設代表處。

1. 截至2023年1月 | 2. 彭博 (截至2022年12月31日) | 3. 友邦保險控股有限公司2022年全年業績 (截至2022年12月31日) | 4. hsi.com.hk (2023年4月) | 5. AIA委託KANTAR市場研究公司進行之「香港及澳門市場細分調查 2021」，「各大行業」包括醫護界、教育界、中小企、金融界及公務員。客戶首選品牌乃根據5大行業之受訪者對於AIA的評分，包括：1)最喜愛的保險品牌、2)最具優質服務的保險品牌、3) 最可信的保險品牌、4) 現時擁有的保險產品品牌，AIA獲得平均分數為最高，冠絕全行 | 6. 友邦保險控股有限公司網站 (截至2021年5月14日)

版權 © 2023, 友邦保險（國際）有限公司（於百慕達註冊成立之有限公司）。版權所有。
友邦機密及專利資料。嚴禁分發

[AIA - CONFIDENTIAL]

AIA 企業業務

「全面僱員福利方案」：市場少數提供一站式
退休金、團體保險及僱員自選保障的供應商

企業業務短片

逾60年 團體保險經驗

逾30年 退休金經驗

逾6,800名 企業客戶[1]

逾62萬名 計劃成員[1]

逾68,000名 企業客戶[1]

逾1,200,000名 計劃成員[1]

管理 近160億美元 資產[1]

約300名 駐港員工，為企業客戶提供一站式服務

1. 截至2023年5月31日

版權 © 2023, 友邦保險（國際）有限公司（於百慕達註冊成立之有限公司）。版權所有。
友邦機密及專利資料。嚴禁分發
[AIA - CONFIDENTIAL]

獎項

品牌與服務

香港保險業大獎
- 傑出強積金 / 僱員福利產品 / 服務大獎 (連續3年)

大灣區保險業大獎(香港及澳門)
- 傑出僱員福利產品 / 服務獎

香港中小型企業總商會
- 中小企業最佳拍檔獎 (連續6年)

香港中小型企業總商會
- ESG領先企業獎

東周刊
- 香港服務大獎 (連續11年)

《積金評級》
- 「金級」計劃(連續3年)
- 可扣稅自願性供款最佳營辦機構大獎(連續4年)
- 企業環保責任大獎(連續2年)

《星島日報》
- 星鑽服務大獎：「強積金計劃」組別

香港財務策劃師學會
- 企業理財教育領袖(金獎) (連續4年)

積金局
- 積金好僱主 (連續8年)

《讀者文摘》
- 「香港信譽品牌(強積金組別)」金獎 (連續8年)

香港社會服務聯會
- 商界展關懷 (連續21年)

版權 © 2023, 友邦保險（國際）有限公司（於百慕達註冊成立之有限公司）。版權所有。
友邦機密及專利資料。嚴禁分發

注意：以上獎項僅供參考。

[AIA - CONFIDENTIAL]

強積金投資基本概念

平均成本法

強積金是以平均成本法運作，可減低市場風險，緩和短期市場波動對投資的影響

- 平均成本法是指不論基金單位價格高低，均以固定金額作定期投資
- 當基金單位價格上升時，該筆金額會買入較少基金單位
- 當價格下跌時，同樣金額可買入較多基金單位

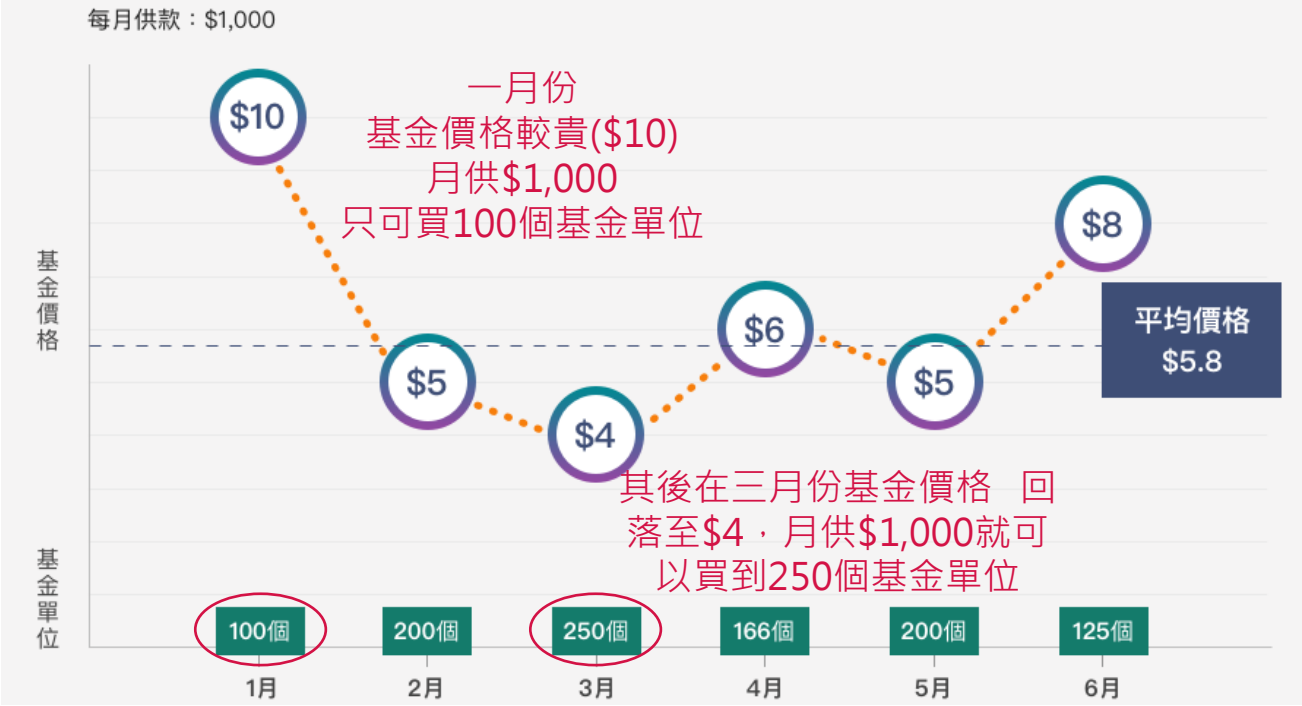

經過6個月後，買賣價會拉勻為$5.8

長線而言，有助抵禦投資市場的短期波動

注意：雖然平均成本法可減低價格波動的影響，但是否可以賺得利潤，則視乎您賣出基金的市價。
資料來源：積金局網頁

版權 © 2023, 友邦保險（國際）有限公司（於百慕達註冊成立之有限公司）。版權所有。
友邦機密及專利資料。嚴禁分發
[AIA - CONFIDENTIAL]

強積金投資基本概念

複息效應

愈早以複息方法開始強積金投資，便有更長時間讓本金及回報以複息滾存增值，達到連本帶利增值效果

- 複息效應是指將讓本金及回報同時滾存增值「錢滾錢」，像雪球一樣越滾越大
- 例子：青年人由20歲開始每月投資$1,000，假設每年淨回報率5%

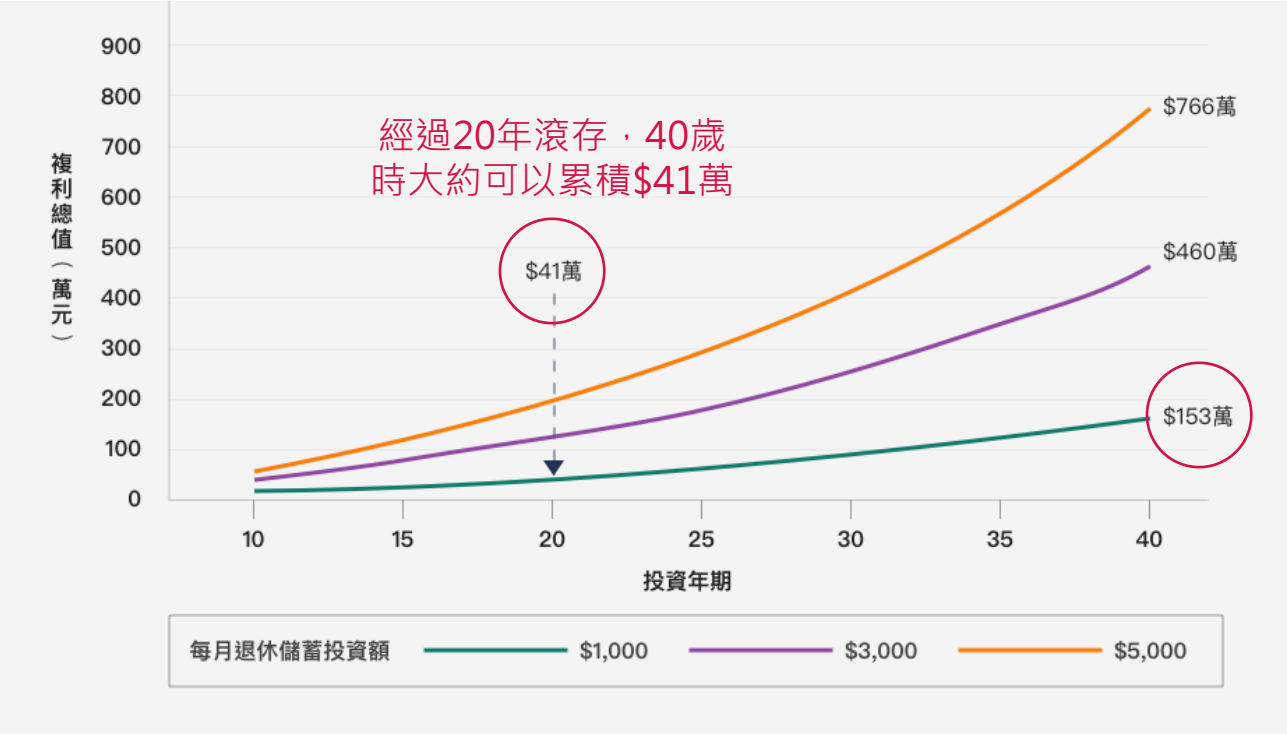

每月退休儲蓄額愈高，透過複息效應累積到的金額可倍增

若投資年期達40年，他在60歲時大約可以累積$153萬

投資年期只長了一倍，累積金額可多出近三倍

資料來源：積金局網頁

版權 © 2023, 友邦保險（國際）有限公司（於百慕達註冊成立之有限公司）。版權所有。
友邦機密及專利資料。嚴禁分發
[AIA - CONFIDENTIAL]

VALUE 優越價值



僱員

強積金服務短片

「積金之路」網頁

僱主

強積金服務短片

「積金之路」網頁

* 年滿65歲或年滿60歲並提早退休的成員，可選擇以分期形式提取強積金

版權 © 2023, 友邦保險（國際）有限公司（於百慕達註冊成立之有限公司）。版權所有。
友邦機密及專利資料。嚴禁分發
[AIA - CONFIDENTIAL]

全面基金選擇

照顧您不同投資需要

- 針對特定市場及區域的專項基金
- 適合保守投資取態的固定入息及保證基金
- 具備獨特投資風格的人生階段基金

特色基金

- 涵蓋不同資產類別及市場的低收費基金
- 靈活調配策略基金具高度投資彈性
- 投資於具環保責任公司的基金



版權 © 2023, 友邦保險（國際）有限公司（於百慕達註冊成立之有限公司）。版權所有。
友邦機密及專利資料。嚴禁分發

[AIA - CONFIDENTIAL]

友邦強積金優選計劃



選擇一應俱全，照顧不同投資風格

股票基金

- 亞洲股票基金
- 歐洲股票基金
- 大中華股票基金
- 綠色退休基金
- 北美股票基金

人生階段基金

- 增長組合
- 均衡組合
- 穩定資本組合

動態資產配置基金

- 基金經理精選退休基金

保證基金

- 保證組合

「低收費」選擇*

股票基金
- 緊貼指數集體投資計劃系列

- 美洲基金
- 亞歐基金
- 中港基金
- 全球基金

預設投資策略基金

- 核心累積基金^
- 65歲後基金^

動態資產配置基金

- 中港動態資產配置基金

固定入息基金

- 亞洲債券基金
- 環球債券基金
- 強積金保守基金

* 基金之基金開支比率 ≤ 1.3%或基金管理費(包括保證費，如適用) ≤1%，資料來源：積金局網站(截至2023年2月28日)
^ 如以此基金作為獨立投資選擇，預設投資的自動降低風險機制不適用於此成分基金。

版權 © 2023, 友邦保險（國際）有限公司（於百慕達註冊成立之有限公司）。版權所有。
友邦機密及專利資料。嚴禁分發

[AIA – INTERNAL]

基金獎項概覽

2023

《積金評級》
- 股票基金(歐洲)類別：持續傑出表現基金(20年) – 歐洲股票基金
- 股票基金(美國)類別：持續傑出表現基金(20年、15年、1年) – 北美股票基金
- 股票基金(亞洲)類別：持續傑出表現基金(5年) – 亞洲股票基金
- 股票基金(香港及中國)類別：持續傑出表現基金(5年) – 大中華股票基金
- 債券基金(亞洲)類別：持續傑出表現基金(1年) – 亞洲債券基金
- 強積金保守基金類別：持續傑出表現基金(1年) – 強積金保守基金

2022

《積金評級》
- 股票基金(亞洲)類別：持續傑出表現基金(1年) – 亞洲股票基金
- 股票基金(環球)類別：持續傑出表現基金(1年) – 綠色退休基金
- 股票基金(美國)類別：持續傑出表現基金(1年) – 北美股票基金
- 混合資產基金(21至40%股票) 類別：持續傑出表現基金(1年) – 穩定資本組合
- 強積金保守基金類別：持續傑出表現基金(1年) – 強積金保守基金

《彭博商業周刊/中文版》領先基金大獎
- 美國股票基金類別：強積金(1年) – 卓越大獎 – 北美股票基金
- 亞太地區股票基金類別：強積金(5年) – 卓越大獎 – 亞洲股票基金
- 增長基金類別：強積金(10年) – 卓越大獎 – 增長組合
- 穩定增長基金類別：強積金(10年) – 卓越大獎 – 富達穩定增長基金
- 美國股票基金類別：強積金(1年) – 傑出大獎 – 美洲基金
- 環球股票基金類別：強積金(10年) – 傑出大獎 – 綠色退休基金

《指標》年度強積金大獎 – 最佳表現強積金大獎
- 亞洲(日本除外)股票類別 – 友邦強積金優選計劃亞洲股票基金 – 同級最佳
- 環球股票類別 – 友邦強積金優選計劃綠色退休基金 – 同級最佳

2021

《理柏基金香港年獎》
- 環球債券 (當地貨幣)類別：最佳強積金(3年) – 環球債券基金
- 環球債券 (當地貨幣)類別：最佳強積金(5年) – 環球債券基金

《積金評級》
- 債券基金類別：持續傑出表現基金(1年) – 環球債券基金

《彭博商業周刊/中文版》領先基金大獎
- 亞太股票類別：強積金(1年) – 卓越大獎 – 亞洲股票基金
- 美國股票類別：強積金(1年) – 卓越大獎 – 美洲基金
- 歐洲股票類別：強積金(1年) – 傑出大獎 – 歐洲股票基金
- 亞太股票類別：強積金(5年) – 傑出大獎 – 亞洲股票基金

《指標》年度強積金大獎 – 最佳表現強積金大獎
- 亞洲股票類別 – 友邦強積金優選計劃亞洲股票基金 – 同級最佳
- 環球固定收益類別 – 友邦強積金優選計劃環球債券基金 – 同級最佳

2020

《理柏基金香港年獎》
- 環球股票類別：最佳強積金(10年) – 綠色退休基金
- 美國股票類別：最佳強積金(10年) – 北美股票基金

《積金評級》
- 股票基金(亞洲以外地區)類別：持續傑出表現基金(10年) – 北美股票基金
- 股票基金(環球)類別：持續傑出表現基金(1年) – 綠色退休基金

《彭博商業周刊/中文版》領先基金大獎
- 固定收入類別：強積金(1年) – 卓越大獎 – 環球債券基金
- 固定收入類別：強積金(5年) – 傑出大獎 – 環球債券基金

2019

《理柏基金香港年獎》
- 歐洲股票類別：最佳強積金(10年) – 歐洲股票基金
- 環球股票類別：最佳強積金(10年) – 綠色退休基金
- 美國股票類別：最佳強積金(10年) – 北美股票基金

《積金評級》
- 混合資產基金(動態)類別：持續傑出表現基金 (1年) – 中港動態資產配置基金

《彭博商業周刊/中文版》領先基金大獎
- 大中華區股票基金類別：強積金(10年) – 卓越大獎 – 大中華股票基金

《指標》年度強積金大獎 – 最佳表現強積金大獎
- 亞洲固定收入類別：同級最佳 – 亞洲債券基金

以上獎項只作參考，並不代表基金的實際或將來表現。投資涉及風險。

版權 © 2023, 友邦保險（國際）有限公司（於百慕達註冊成立之有限公司）。版權所有。
友邦機密及專利資料。嚴禁分發

[AIA – INTERNAL]

曆年表現*

成分基金	成立日期 (日/月/年)	年初至今 %	2022 %	2021 %	2020 %	2019 %	2018 %
預設投資策略基金							
核心累積基金^	01/04/2017	8.80%	-16.22%	9.63%	11.98%	16.72%	-5.61%
65歲後基金^	01/04/2017	3.73%	-14.78%	0.89%	8.12%	9.60%	4 -1.40%
股票基金 – 緊貼指數集體投資計劃系列(「指數計劃」)~							
美洲基金	23/09/2011	1 16.21%	-19.30%	2 26.50%	10.53%	3 24.53%	-6.90%
亞歐基金	23/09/2011	8.83%	-16.32%	6.96%	4.25%	17.59%	-14.35%
中港基金	23/09/2011	-3.24%	5 -13.38%	-13.64%	-1.77%	12.18%	-11.26%
全球基金	01/12/2007	4 13.44%	-18.22%	5 19.17%	7.61%	5 21.96%	-9.58%
固定入息基金							
亞洲債券基金	23/09/2011	0.67%	3 -8.62%	-5.72%	8.06%	5.38%	3 -0.68%
環球債券基金	01/12/2007	1.82%	-19.55%	-5.61%	11.61%	6.24%	5 -3.08%
強積金保守基金	01/12/2000	1.29%	1 0.66%	0.11%	0.45%	1.15%	1 0.67%
動態資產配置基金							
中港動態資產配置基金	04/07/2017	-3.77%	4 -13.15%	-8.03%	8.72%	4.90%	-3.22%
基金經理精選退休基金	01/08/2008	2.17%	-16.37%	2.76%	10.56%	15.41%	-11.49%
股票基金							
亞洲股票基金	01/12/2004	5 11.36%	-18.15%	6.26%	2 28.10%	15.64%	-12.97%
歐洲股票基金	01/01/2002	13.23%	-14.27%	4 20.05%	3.06%	18.30%	-17.81%
大中華股票基金	01/12/2004	1.07%	-22.98%	-7.15%	1 40.24%	2 24.57%	-15.08%
北美股票基金	01/01/2002	2 15.38%	-17.73%	1 27.16%	4 14.50%	4 22.16%	-8.19%
綠色退休基金	31/03/2006	3 14.51%	-18.79%	3 21.87%	5 13.76%	1 26.80%	-12.49%
保證基金							
保證組合	01/12/2000	0.07%	2 0.15%	0.15%	0.15%	0.15%	2 0.15%
人生階段基金							
增長組合	01/12/2000	5.96%	-16.80%	3.71%	3 15.76%	16.49%	-13.75%
均衡組合	01/12/2000	2.84%	-16.22%	0.19%	11.46%	12.11%	-9.32%
穩定資本組合	01/12/2000	2.07%	-15.00%	-1.17%	9.58%	8.94%	-6.35%

*來源：友邦，截至2023年6月30日。以上 "1 - 5" 為友邦強積金優選計劃旗下成分基金中首5隻表現最佳基金，並按其於年初至今, 過往5個曆年的表現排序，當中以 "1" 為表現最佳。表現數據乃以資產淨值對資產淨值計算，並已反映所有收費之影響。
^ 如以此基金作為獨立投資選擇，預設投資的自動降低風險機制不適用於此成分基金。
~ 本基金類別中的成分基金為投資組合管理基金，投資於一項以上核准指數計劃。有關成分基金不是緊貼指數基金。

版權 © 2023, 友邦保險（國際）有限公司（於百慕達註冊成立之有限公司）。版權所有。
友邦機密及專利資料。嚴禁分發

[AIA – INTERNAL]

基金累積表現*

成分基金	成立日期 (日/月/年)	一年 %	三年 %	五年 %	十年 %	成立至今 %
預設投資策略基金						
核心累積基金^	01/04/2017	7.76%	13.73%	23.79%	不適用	34.42%
65歲後基金^	01/04/2017	0.01%	-6.48%	4.44%	不適用	7.62%
股票基金 – 緊貼指數集體投資計劃系列(「指數計劃」)~						
美洲基金	23/09/2011	3 17.40%	1 46.62%	1 54.32%	2 138.29%	3 196.27%
亞歐基金	23/09/2011	11.25%	15.53%	5.67%	40.83%	76.11%
中港基金	23/09/2011	-11.27%	-18.91%	-27.27%	9.63%	25.21%
全球基金	01/12/2007	5 15.13%	36.12%	4 35.22%	4 91.84%	82.98%
固定入息基金						
亞洲債券基金	23/09/2011	1.09%	-8.67%	0.63%	5.34%	6.65%
環球債券基金	01/12/2007	-1.98%	-16.59%	-8.76%	-7.38%	7.43%
強積金保守基金	01/12/2000	1.91%	2.12%	4.27%	4.96%	16.61%
動態資產配置基金						
中港動態資產配置基金	04/07/2017	-10.09%	-11.82%	-14.61%	不適用	-6.63%
基金經理精選退休基金	01/08/2008	-0.68%	4.64%	2.44%	30.19%	83.27%
股票基金						
亞洲股票基金	01/12/2004	13.35%	5 38.18%	5 28.88%	62.52%	2 208.99%
歐洲股票基金	01/01/2002	1 23.25%	3 39.75%	22.62%	5 66.70%	4 180.75%
大中華股票基金	01/12/2004	-8.74%	-3.55%	10.50%	45.78%	146.94%
北美股票基金	01/01/2002	4 16.96%	2 44.34%	2 53.25%	1 154.40%	1 252.07%
綠色退休基金	31/03/2006	2 17.63%	4 38.30%	3 42.90%	3 115.51%	140.29%
保證基金						
保證組合	01/12/2000	0.15%	0.45%	0.75%	2.46%	35.33%
人生階段基金						
增長組合	01/12/2000	4.47%	12.88%	9.67%	53.94%	5 177.35%
均衡組合	01/12/2000	-0.15%	-0.95%	0.69%	22.28%	110.55%
穩定資本組合	01/12/2000	-0.88%	-5.31%	-1.84%	11.02%	83.34%

*來源：友邦，截至2023年6月30日。以上 "1 - 5" 為友邦強積金優選計劃旗下成分基金中首5隻表現最佳基金，並按其於成立至今, 1, 3, 5及10年的累積表現排序，當中以 "1" 為表現最佳。表現數據乃以資產淨值對資產淨值計算，並已反映所有收費之影響。
^如以此基金作為獨立投資選擇，預設投資的自動降低風險機制不適用於此成分基金。
~ 本基金類別中的成分基金為投資組合管理基金，投資於一項以上核准指數計劃。有關成分基金不是緊貼指數基金。

版權 © 2023, 友邦保險（國際）有限公司（於百慕達註冊成立之有限公司）。版權所有。
友邦機密及專利資料。嚴禁分發

[AIA – INTERNAL]

市場概觀 截至2023年6月30日起計三個月

圖例：大量增持 增持 維持 減持 大量減持



備註： 以上就上述日期起計三個月的概觀乃由友邦投資管理香港有限公司（依據搜集自友邦強積金計劃、友邦公積金計劃和澳門友邦保險退休金服務旗下成分基金或所投資基金投資經理的數據）製作及提供，並不代表友邦（信託）有限公司或友邦保險（國際）有限公司的意見。

友邦及其中介人不會提供任何投資建議。 如有需要，您應諮詢獨立財務及/或專業人士的意見。

投資涉及風險，您不應純粹單靠本文內容作出任何投資決定。作出任何投資決定前，請參閱相關強積金計劃說明書以瞭解詳情(包括風險因素及收費)，並衡量個人可承受風險的程度及財政狀況。

資料來源：1. 友邦投資管理香港有限公司 | 2. 東方匯理資產管理香港有限公司 | 3. 富達基金(香港)有限公司 | 4. 摩根資產管理 | 5. 柏瑞投資香港有限公司 | 6.施羅德投資管理(香港)有限公司

版權 © 2023, 友邦保險（國際）有限公司（於百慕達註冊成立之有限公司）。版權所有。
友邦機密及專利資料。嚴禁分發

[AIA – INTERNAL]

成員尊享優惠

1.「休悠樂」個人賬戶

整合強積金資產，一目了然易管理，
及尊享特別優惠

閱覽計劃詳情

<推廣期：由即日起至2023年9月30日>

條件	優惠
新「休悠樂」成員轉入強積金資產	首年[1]：所有基金管理費 (成分基金層面) 50%折扣 其後：保證組合可享特別管理費(回扣[3]後每年1.30%)
現有「休悠樂」成員轉入強積金資產	新轉入強積金資產：保證組合可享特別管理費(回扣[3]後每年1.30%)+額外0.25%紅利(按年計)[2]
	現有保留資產：保證組合可享特別管理費(回扣[3]後每年1.30%)



1. 由轉移強積金資產至「休悠樂」當日起計。
2. 優惠只適用於轉自第三方受託人之強積金資產。
3. 有關回扣之計算及派發或產品之詳情，請參閱有關產品單張。

版權 © 2023, 友邦保險（國際）有限公司（於百慕達註冊成立之有限公司）。版權所有。
友邦機密及專利資料。嚴禁分發

[AIA – INTERNAL]

成員

全方位支援

- 電話中心設於香港
- 熱線服務時間五大供應商中最長

  星期一至五: 上午九時至下午九時

  星期六: 上午九時至下午一時

  星期日及公眾假期除外
- 專屬客戶經理
- 上門支援
- 定期成員通訊
- 客戶服務中心
- 互動網頁aia.com.hk
- 「AIA Connect / 友聯繫」流動應用程式
- 網上聊天機械人提供24小時全天候支援
- 24小時互動語音回應系統

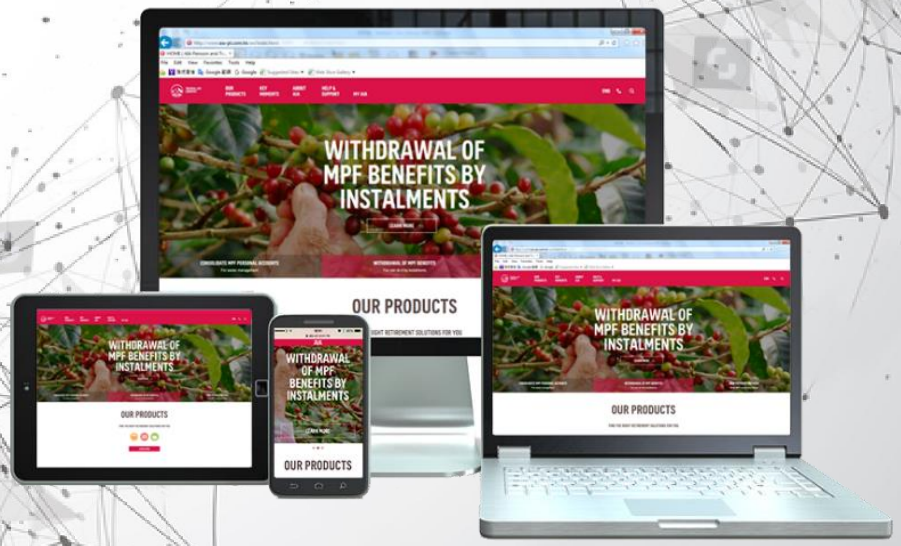

版權 © 2023, 友邦保險（國際）有限公司（於百慕達註冊成立之有限公司）。版權所有。
友邦機密及專利資料。嚴禁分發

[AIA - CONFIDENTIAL]

SIMPLICITY 簡易靈活

成員



輕鬆管理您的強積金

	AIA	其他^
基金便覽	每年12次	多為每年4次
權益結算書	每年4次	多為每年1至2次
「重組投資組合」及「轉換指定基金」★	有	多只提供其一
精通手語的客戶服務主任	有	無

★「重組投資組合」- 這轉換方法讓成員透過更改投資分配比例來轉換其現有投資。成員需給予行政管理人於每一成分基金之新投資分配比例(需為5%之倍數)，其現有投資將被贖回並根據該新的投資分配比例予再投資；而該贖回及再投資金額只會以淨值為基礎(即以新的投資分配比例下投資於某一成分基金的金額與提交轉換指示前投資於該成分基金的金額之差)。

「轉換指定基金」- 透過aia.com.hk或「AIA Connect 友聯繫」提供的轉換方法讓成員選擇提取全部或部分(需為5%之倍數)投資於一個或多個成分基金的資金並全數把已提取之金額投資於計劃內的一個或多個其他成分基金以達致轉換基金之效。任何未被成員調離的資金將繼續保存於成員提交該「轉換指定基金」指示前成員所選擇投資的成分基金內。

^ 資料來源：積金局網站，截至2022年5月31日

版權 © 2023, 友邦保險（國際）有限公司（於百慕達註冊成立之有限公司）。版權所有。
友邦機密及專利資料。嚴禁分發

[AIA - CONFIDENTIAL]

SIMPLICITY 簡易靈活

僱員

全新**強積金投資風格評估**為一項簡單評估，助你確定個人投資風格及風險承受能力，
從而選擇一套切合你之投資組合

「自在」型



你認為生活中有比投資更重要的事
需要你的時間與關注，因而可能
無暇管理你的強積金投資。或許你
希望由投資專家為你管理投資組合，
讓你無後顧之憂。

高|中|低 風險承受能力

「自主」型



你對投資機會有自己的見解，
並願意經常投入時間打理投資
組合，傾向自己建立及管理
投資組合。

高|中|低 風險承受能力

此外...登入成員賬戶更可查看切合你個人投資風格及風險承受能力的示例投資組合

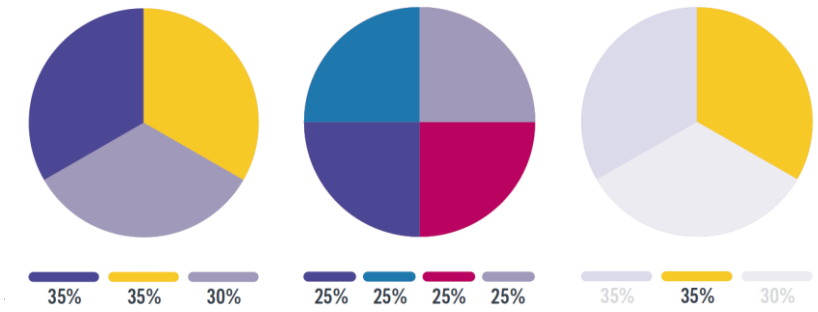

立即體驗

觀看短片

[AIA - CONFIDENTIAL]
有關評估結果僅供參考，並不應視作完整或結論。你不應純粹單靠評估的結果作出任何投資決定，你應按你的風險承受程度及所有相關財政狀況，並只在認真參閱所有相關文件(包括適用的銷售文件及相關風險因素)後才決定你的投資選擇。如有任何疑問，你應徵詢獨立財務及/或專業人士的意見。

AIA企業業務

—— 您的強積金及團體保險夥伴

版權 © 2023, 友邦保險（國際）有限公司（於百慕達註冊成立之有限公司）。版權所有。
友邦機密及專利資料。嚴禁分發