eMPF 積金易



積金易平台

自僱人士簡易指南



註冊積金易
處理強積金大小事
一站式更Easy

什麼是積金易?

積金易平台（積金易）是一個一站式電子平台，把強積金計劃的行政程序**標準化**、**精簡化**和**自動化**，從而讓計劃成員及僱主能更簡單方便地管理強積金，提升用戶體驗，以提高營運效率和降低行政成本。

強積金受託人及其計劃將逐一轉移至積金易。當計劃加入積金易後，所有原本由受託人處理的行政程序都會透過積金易處理。

隨著積金易的啟用，**僱主**、**僱員**或**自僱人士**，都可以隨時隨地於線上一站式查閱和管理所有強積金帳戶。



積金易啟用時間表

各強積金受託人及其計劃由2024年6月起依次轉移至積金易，整個轉移程序將於2025年內完成。當你收到受託人的通知，請儘快按通知書上的日期註冊積金易。

強積金計劃轉移時間表



當一個強積金計劃轉移至積金易後，積金易將執行該計劃的行政工作並直接向你提供服務。你**不應**再提交行政指示予該受託人。請參閱受託人通知或向你的受託人查詢，了解轉移至積金易期間的運作安排。

三步註冊積金易

註冊積金易只需簡單三步，約數分鐘便可完成。你可瀏覽積金易網站 www.empf.org.hk 或下載積金易流動應用程式進行註冊。你需要準備以下資料/文件：

- 有效的手機號碼及電郵地址（以接收一次性密碼及啟動通知）
- 香港身份證

以有效的手機號碼及電郵地址登記註冊，確保你選擇的通訊方法順利接收積金易發出的通知。

下載積金易流動應用程式

註冊步驟

1 電子身分驗證

於註冊頁面選擇「成員」帳戶，然後使用「智方便」流動應用程式或掃描香港身份證及進行容貌辨識，以完成電子身分驗證。

「智方便」流動應用程式

電子身分驗證

你的計劃轉移至積金易前，先確認你於受託人紀錄中的姓名與你的身分證明文件上的姓名完全一致。如有需要，請聯絡你的受託人作出修正。

2 填寫個人資料

輸入你的個人資料，包括手機號碼、電郵地址、通訊地址及偏好通訊方法等，按「提交」。

3 設定登入名稱及密碼

你將會即時收到一個積金易號碼。請按「立即啟動」設定你的積金易用戶名稱及密碼。





你的帳戶資料只會在計劃轉移至積金易後才會顯示。

積金易流動應用程式功能導覽



❶ 通知

❷ 計劃成員姓名及積金易號碼

❸ 檢閱所有待辦事項

查看供款提醒及待跟進事項，包括：

- 已儲存的待提交申請
- 待繳付的帳單
- 強積金中介人／代表為你準備的申請

❹ 強積金帳戶概覽

左右滑動此欄以檢視所有強積金帳戶概覽、結餘、投資收益或虧損等。

❺ 編輯捷徑



新增或刪減首頁所顯示的捷徑，包括：

- 基金轉換
- 我的信件及報表
- 更改未來供款的投資組合
- 整合個人帳戶
- 離職轉移或轉移自僱人士帳戶
- 供款紀錄
- 登記強積金帳戶
- 我的紀錄

❻ 我的強積金

管理名下所有強積金計劃，包括：

- 登記強積金帳戶
- 作出整筆自願性供款
- 投資（進行基金轉換或重組投資組合或更改未來供款的投資組合）
- 轉移強積金
- 提取權益

❼ 待辦事項

❽ 我的帳戶

更新積金易設定或管理強積金帳戶資料，亦可在此找到你的信件及報表。

積金易的電子服務現已可透過網頁或流動應用程式使用，立即開始探索吧！

使用積金易小錦囊

登記強積金帳戶

任何人士在成為自僱人士的**首60日**內，必須選擇一個強積金計劃並登記開立自僱人士帳戶。若你心儀的強積金計劃已加入積金易，你即可隨時登入積金易**線上**開立強積金自僱人士帳戶。

1 按積金易主頁下方選單中的

我的強積金 > 登記強積金帳戶



並選擇「自僱人士帳戶」類別

選擇你想參加的強積金計劃，然後根據屏幕上的指示完成電子身分驗證，並填寫你的業務及個人資料。

2 設定帳戶的投資指示，並填寫供款詳情，包括選擇按年或按月供款週期，及申報有關入息；



3 選擇付款方法。



4



最後上載屏幕上顯示的所需證明文件。確認已填寫的資料，輕鬆完成帳戶登記！



提交供款

更新有關入息資料

自僱人士須於所參加的強積金計劃每個財政年度的終結日前至少30日申報有關入息。如你想透過積金易更新你的有關入息申報，你只須：

1 登入後按下方選單中的

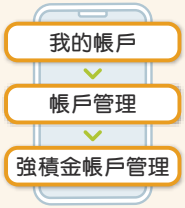

並選擇相關計劃，以瀏覽你的「自僱人士帳戶」詳情。

2 按 申報有關入息 以更新有關入息金額。



支付供款

- 根據你已選擇的供款週期，你需**定期**支付強積金供款。



你不妨考慮設定直接付款授權並選擇直接扣帳為你的預設付款方法，以授權你的定期供款準時自動過數，方便省時。

- 如選擇其他付款方法

第一步 登入積金易，在「我的帳戶概覽」下滑動並選擇「自僱人士帳戶」分頁

第二步 選擇相應的強積金計劃及供款紀錄

第三步 按「選擇並付款」及選擇相應的付款方法，填寫支付資料及上載相應證明文件（如付款收據等）

第四步 跳轉至相應電子支付平台（如適用），或透過相應付款方法支付供款



完成首次支付後，你最近一次供款支付詳情會預載於積金易上（包括供款金額、付款方法等），方便你編輯及下次提交！

查閱供款紀錄

1

你可於主頁向左右滑動，在「自僱人士帳戶」分頁內選擇強積金計劃。

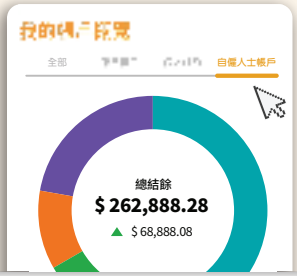

2

並於「供款紀錄」分頁中查閱已完成處理的供款詳情。



更改投資指示

你可透過積金易隨時更改你現有帳戶的投資組合，或為未來的供款設定新的投資指示。

於積金易主頁按選單中的「我的強積金>投資」，再按屏幕上的指示進行「**基金轉換／ 重組投資組合**」或「**更改投資授權**」。

積金易流動應用程式使用指南（計劃成員）- 《投資強積金》



轉移強積金權益或整合強積金帳戶

你可透過積金易一站式轉移自僱人士帳戶，亦可以隨時轉移可扣稅自願性供款帳戶。

於積金易主頁按選單中的「我的強積金>轉移強積金」，便可提交「**離職轉移或轉移自僱人士帳戶**」或「**轉移可扣稅自願性供款**」的行政指示。

無論是轉入或轉出的強積金計劃，你應待相關計劃加入至平台後才透過積金易提交指示。如有關計劃尚未加入平台，積金易會提醒你以紙本表格提交申請。

轉出的強積金計劃	轉入的強積金計劃	提交行政指示方法
✓ 已加入	✗ 未加入	以**紙本**表格向**轉入的受託人**提交申請
✗ 未加入	✓ 已加入	以**紙本**表格向**積金易**提交申請
✓ 已加入	✓ 已加入	透過**積金易**於**網上**提交



申報終止自僱人士身分

如你不再自僱，於主頁選單按「我的帳戶>帳戶管理>強積金帳戶管理」，選擇相應的強積金計劃，按「申報終止自僱」並填報你的終止自僱日期。

緊記在最後一個供款日前完成供款！



查詢與支援

網上資訊

積金易網站

常見問題

積金易使用指南及教學影片

客戶查詢

積金易客戶服務熱線	183 2622
電郵地址	enquiry@support.empf.org.hk
積金易服務中心網上預約系統	www.empf.org.hk

積金易服務中心

地址	香港島 - 香港灣仔皇后大道東248號大新金融中心6樓601B室 九龍 - 九龍尖沙咀東部麼地道77號華懋廣場12樓1205-6室 新界 - 新界荃灣楊屋道8號如心廣場第2座18樓1802A室
辦公時間	星期一至五 上午9時至下午6時 星期六 上午9時至下午1時 星期日及公眾假期 休息



積金易

積金易客戶服務熱線：183 2622

積金易服務中心網上預約：www.empf.org.hk

2025年6月