人民幣投資潛力

人民幣前景好

幫客人做定一個佈署

客人本身都有人民幣

係手

		
IMF 2023 GDP 預測	1.4%	5.2%
通膨率	4.9%	1%
核心通膨率	5.5%	0.6%
貨幣政策取向	市場預期加息週期將完結/利率橫行	利率橫行/減息週期
政府債務 (Debt to GDP ratio)	31.4 萬億美元 (107%)	5 萬億美元 (50.5%)
其他關鍵事項	中期和下屆總統選舉	新國家領導人確認
	美元弱勢顯現	人民幣實力顯現
	加息引發的銀行業危機	– 內房業的陰霾逐漸消散，財政緊張的發展商正獲得融資 – 中國政府公開表示，打壓互聯網業的規管行動現已大致完成，並陸續批准業者集資和發出新遊戲審批結果

資料來源： IMF, world population review, as of April 2023

Confide

其實點解人民幣（中國）既前景好?

		
IMF 2023 GDP 預測	1.4%	5.2%
通膨率	4.9%	1%
核心通膨率	5.5%	0.6%
貨幣政策取向	市場預期加息週期將完結/利率橫行	利率橫行/減息週期
政府債務 (Debt to GDP ratio)	31.4 萬億美元 (107%)	5 萬億美元 (50.5%)
其他關鍵事項	中期和下屆總統選舉	新國家領導人確認
	美元弱勢顯現	人民幣實力顯現
	加息引發的銀行業危機	– 內房業的陰霾逐漸消散，財政緊張的發展商正獲得融資 – 中國政府公開表示，打壓互聯網業的規管行動現已大致完成，並陸續批准業者集資和發出新遊戲審批結果

通漲率

資料來源： IMF, world population review, as of April 2023

Confide

1. 通漲率VS貨幣政策
2. 中美貿易

何謂通漲?

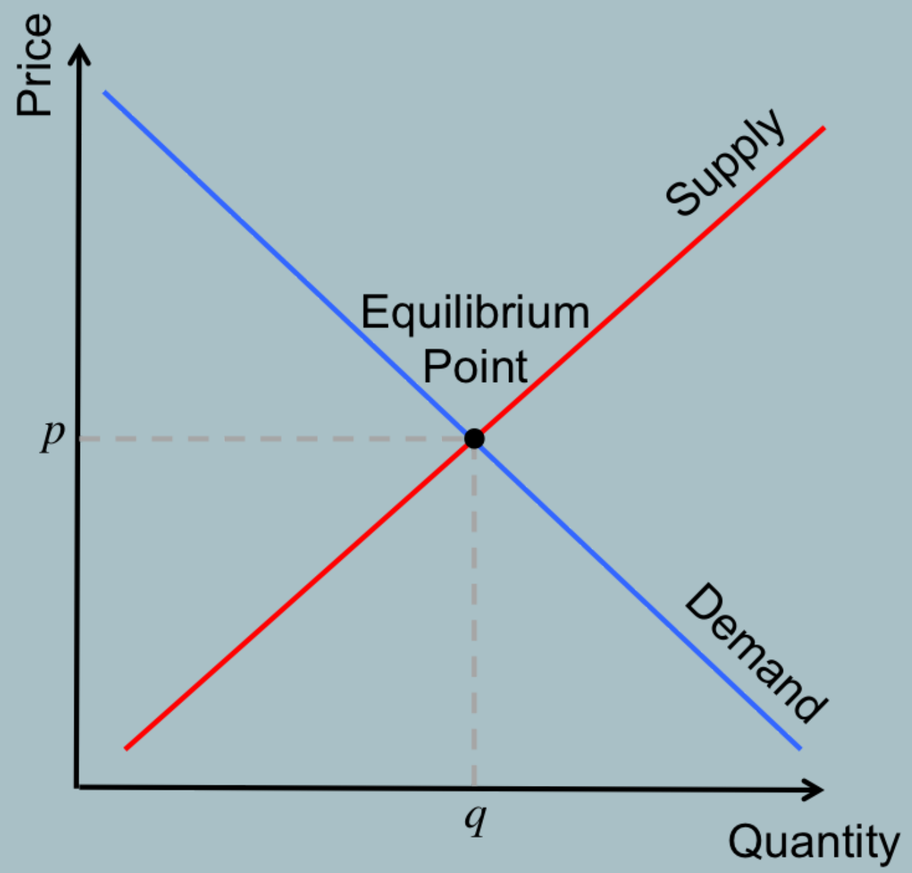

加息? 減息?
收水? 放水?

公司還錢
市民存錢
最後流入銀行



減息=利率低
市場有利可圖
收入>利息





公司擴張發展
聘請更多人手
失業率下降



大部份市民有工返
經濟環境氣氛好
刺激消費

美國唔好係咪中國就好？？

5 15 30 1H 5H 1D 1W 1M 技術圖表 »

美元指數 ▲ 103.66 +0.36 (+0.35%)



1天	1週	1個月	3個月	6個月	1年	5年	最長


7.2911
7.2000
7.1000
7.0000
6.9000
6.8000
6.7000
6.6000
6.5000
6.4000
6.3000
Investing.com
2019
月
2020
月
2021
月
2022
月
2023
月



美金唔穩陣，但近排表現都唔錯
點解要買人民幣升？？

投資不是等事實發展 而係放眼預期

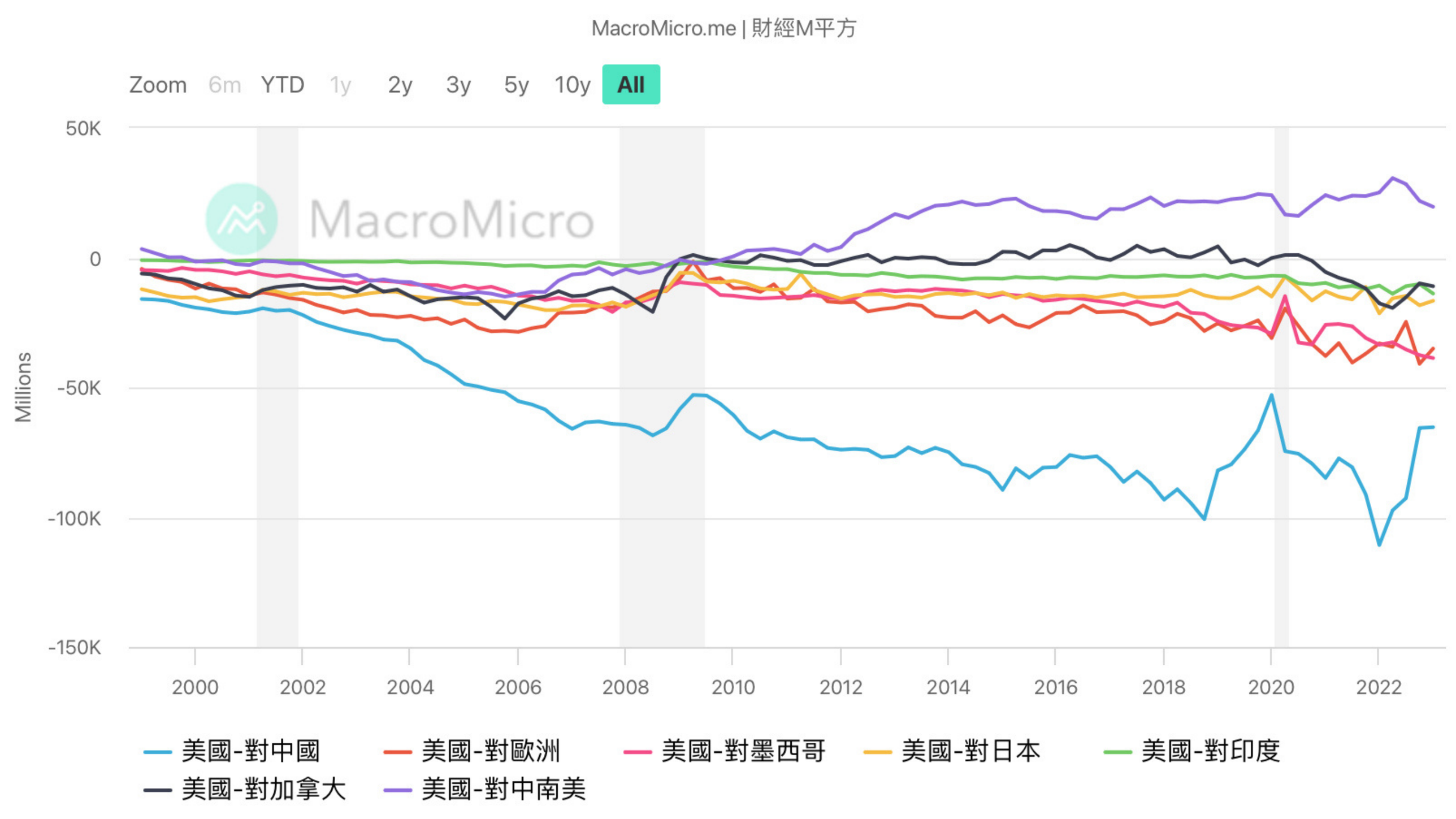
MacroMicro.me | 財經M平方
Zoom 6m YTD 1y 2y 3y 5y 10y All
MacroMicro
50K
0
-50K
-100K
-150K
Millions
2000
2002
2004
2006
2008
2010
2012
2014
2016
2018
2020
2022
美國-對中國
美國-對歐洲
美國-對墨西哥
美國-對日本
美國-對印度
美國-對加拿大
美國-對中南美

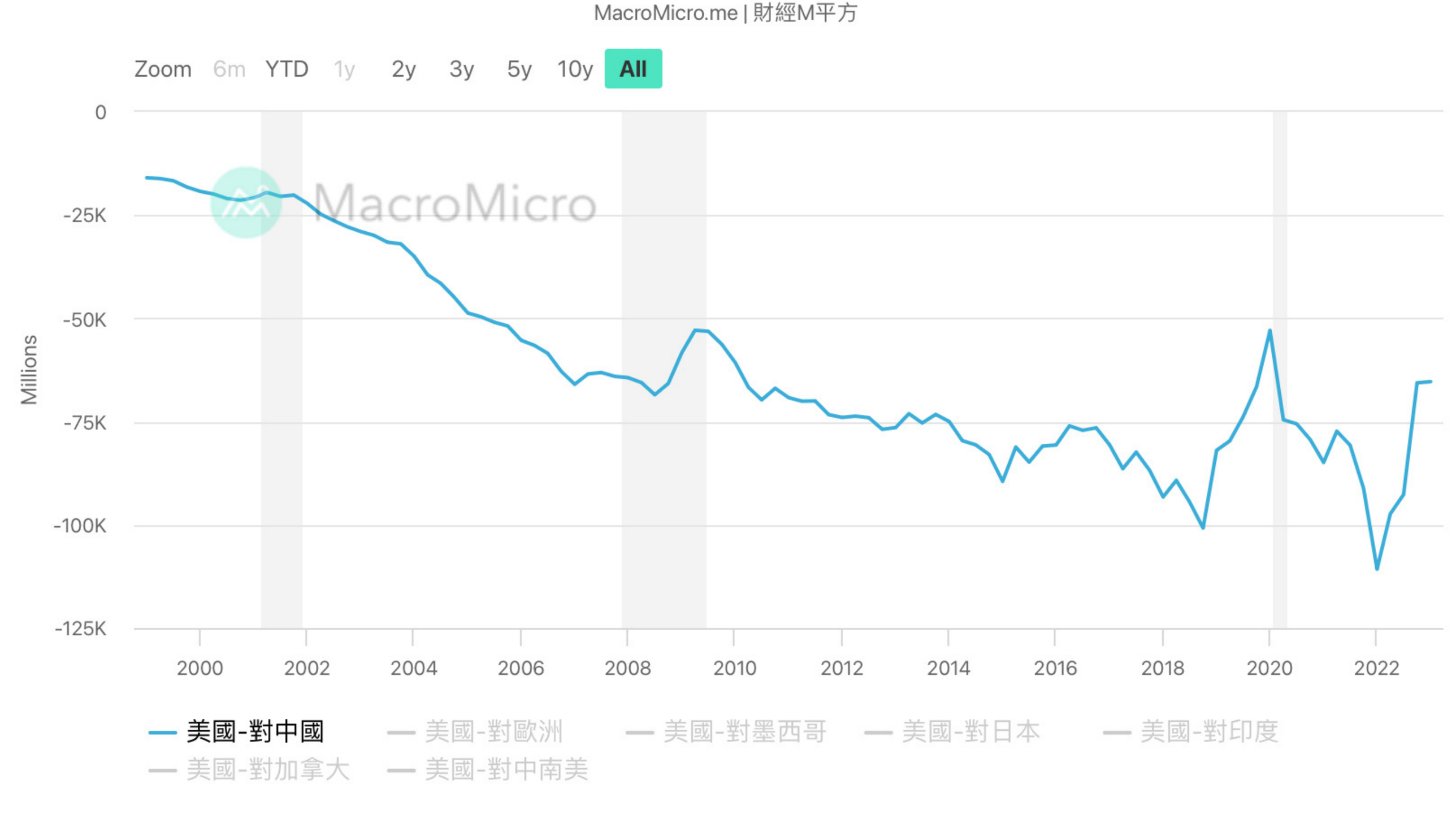
MacroMicro.me | 財經M平方
Zoom 6m YTD 1y 2y 3y 5y 10y All
0
-25K
-50K
-75K
-100K
-125K
Millions
MacroMicro
2000
2002
2004
2006
2008
2010
2012
2014
2016
2018
2020
2022
美國-對中國
美國-對歐洲
美國-對墨西哥
美國-對日本
美國-對印度
美國-對加拿大
美國-對中南美

全球化

各國貿易往來





美國

已發展國家

進口國



中國

“發展中國家”

出口國



2019 中美貿易戰

2019年8月5日，美國將中華人民共和國列為匯率操縱國。

2020年1月13日，美國財政部公佈半年度匯率政策報告，取消對中國「匯率操縱國」的認定







THANK YOU

www.reallygreatsite.com